







<div><div></div><div>TARIFAS SERVICIOS REGULADOS</div></div>									
VALIDAS DESDE EL : sábado, 1 de noviembre de 2025									
ID	NOMBRE	TIPO		RANGO	UNIDADES	VALORES (IVA INCLUIDOS)		VALORES (SIN IVA)	
		ID	SUBTIPO			CARGO FIJO	CARGO VARIABLE	CARGO FIJO	CARGO VARIABLE
1	APOYOS EN POSTES				(\$/apoyo-año)	2.939	0,0	2.470	0,0
2	ARRIENDO DE EMPALME	2,1	MONOFASICOS EN B.T. AEREO	hasta 6 KVA tipo económico.	(\$/empalme-mes)	1.499	13,0	1.260	10,9
				hasta 6 KVA normal.	(\$/empalme-mes)	1.753	18,0	1.473	15,1
				mayor de 6 KVA y hasta 10 KVA.	(\$/empalme-mes)	1.709	18,0	1.436	15,1
		2,2	MONOFASICOS EN B.T. SUBTERRÁNEO	hasta 6 KVA normal.	(\$/empalme-mes)	3.016	95,4	2.535	80,2
				mayor de 6 KVA y hasta 10 KVA.	(\$/empalme-mes)	3.194	184,1	2.684	154,7
		2,3	TRIFASICOS EN B.T. AEREOS	mayor de 6 KVA y hasta 20 KVA.	(\$/empalme-mes)	5.014	34,2	4.213	28,8
				mayor de 20 KVA y hasta 50 KVA.	(\$/empalme-mes)	6.050	62,8	5.084	52,7
		2,4	TRIFASICOS EN B.T. SUBTERRANEO	mayor de 6 KVA y hasta 20 KVA.	(\$/empalme-mes)	7.777	181,7	6.535	152,7
				mayor de 20 KVA y hasta 50 KVA.	(\$/empalme-mes)	10.628	264,2	8.931	222,0
		2,5	TRIFASICOS EN A.T. AEREOS	mayor de 6 KVA y hasta 10 KVA.	(\$/empalme-mes)	32.882	112,4	27.632	94,5
				mayor de 10 KVA y hasta 20 KVA.	(\$/empalme-mes)	32.778	112,4	27.544	94,5
3	ARRIENDO DE MEDIDOR	3,1	MONOFASICOS EN B.T. ELECTROMECHANICO	de hasta 10 A.	(\$/medidor-mes)	498	0,0	419	0,0
					(\$/medidor-mes)				
				mayor de 10 A y de hasta 50 A.	(\$/medidor-mes)	498	0,0	419	0,0
		3,2	TRIFASICOS EN B.T. SIN INDICACIÓN DE DEMANDA ELECTROMECHANICO	de hasta 10 A.	(\$/medidor-mes)	3.246	0,0	2.728	0,0
				mayor de 10 A. y de hasta 50 A.	(\$/medidor-mes)	3.246	0,0	2.728	0,0
					(\$/medidor-mes)				
				mayor de 50 A. y de hasta 150 A.	(\$/medidor-mes)	3.246	0,0	2.728	0,0
		3,3	TRIFASICOS EN B.T. CON INDICACIÓN DE DEMANDA ELECTROMECHANICO	de hasta 10 A.	(\$/medidor-mes)	4.112	0,0	3.456	0,0
				mayor de 10 A. y de hasta 50 A.	(\$/medidor-mes)	4.112	0,0	3.456	0,0
					(\$/medidor-mes)				
				mayor de 50 A. y de hasta 150 A.	(\$/medidor-mes)	4.112	0,0	3.456	0,0
				mayor de 150 A. y de hasta 300 A.	(\$/medidor-mes)	4.112	0,0	3.456	0,0
		3,4	MONOFASICOS EN B.T. ELECTRONICO	de hasta 10 A.	(\$/medidor-mes)	551	0,0	463	0,0
					(\$/medidor-mes)				
				mayor de 10 A y de hasta 50 A.	(\$/medidor-mes)	551	0,0	463	0,0
		3,5	TRIFASICOS EN B.T. SIN INDICACIÓN DE DEMANDA ELECTRONICO	de hasta 10 A.	(\$/medidor-mes)	4.048	0,0	3.401	0,0
				mayor de 10 A. y de hasta 50 A.	(\$/medidor-mes)	4.048	0,0	3.401	0,0
					(\$/medidor-mes)				
				mayor de 50 A. y de hasta 150 A.	(\$/medidor-mes)	4.048	0,0	3.401	0,0
		3,6	TRIFASICOS EN B.T. CON INDICACIÓN DE DEMANDA ELECTRONICO	de hasta 10 A.	(\$/medidor-mes)	5.385	0,0	4.525	0,0
				mayor de 10 A. y de hasta 50 A.	(\$/medidor-mes)	5.385	0,0	4.525	0,0
					(\$/medidor-mes)				
				mayor de 50 A. y de hasta 150 A.	(\$/medidor-mes)	5.385	0,0	4.525	0,0
				mayor de 150 A. y de hasta 300 A.	(\$/medidor-mes)	5.385	0,0	4.525	0,0
4	ATENCIÓN DE EMERGENCIA DE ALUMBRADO PÚBLICO	4,0		(\$/atención)	12.723	17.724,1	10.692	14.894,2	
5	AUMENTO DE CAPACIDAD DE EMPALME	5,1	MONOFASICOS EN B.T. AEREO	hasta 6 KVA tipo económico.	(\$/empalme)	33.608	0,0	28.242	0,0
				hasta 6 KVA normal.	(\$/empalme)	33.608	0,0	28.242	0,0
				mayor de 6 KVA y hasta 10 KVA.	(\$/empalme)	33.991	0,0	28.564	0,0
		5,2	MONOFASICOS EN B.T. SUBTERRÁNEO	hasta 6 KVA normal.	(\$/empalme)	34.625	0,0	29.097	0,0
				mayor de 6 KVA y hasta 10 KVA.	(\$/empalme)	35.125	0,0	29.517	0,0
		5,3	TRIFASICOS EN B.T. AEREOS	mayor de 6 KVA y hasta 20 KVA.	(\$/empalme)	95.957	0,0	80.636	0,0
				mayor de 20 KVA y hasta 50 KVA.	(\$/empalme)	98.009	0,0	82.360	0,0
		5,4	TRIFASICOS EN B.T. SUBTERRÁNEO	mayor de 6 KVA y hasta 20 KVA.	(\$/empalme)	95.957	0,0	80.636	0,0
				mayor de 20 KVA y hasta 50 KVA.	(\$/empalme)	98.009	0,0	82.360	0,0

<div><div></div><div>TARIFAS SERVICIOS REGULADOS</div></div>									
VALIDAS DESDE EL : sábado, 1 de noviembre de 2025									
ID	NOMBRE	ID	TIPO	RANGO	UNIDADES	VALORES (IVA INCLUIDOS)		VALORES (SIN IVA)	
			SUBTIPO			CARGO Fijo	CARGO Variable	CARGO Fijo	CARGO Variable
		5,5	TRIFASICOS EN A.T. AEREOS	mayor de 6 KVA y hasta 10 kVA.	(\$/empalme)	129.726	0,0	109.013	0,0
				mayor de 10 KVA y hasta 20 kVA.	(\$/empalme)	135.287	0,0	113.687	0,0
6	CAMBIO O REEMPLAZO DE MEDIDOR	6,1	MONOFASICOS EN B.T.	de hasta 10 A.	(\$/reemplazo)	34.688	25.575,4	29.150	21.491,9
				mayor de 10 A y de hasta 50 A.	(\$/reemplazo)	34.688	25.575,4	29.150	21.491,9
		6,2	TRIFASICOS EN B.T. SIN INDICACIÓN DE DEMANDA	de hasta 10 A.	(\$/reemplazo)	82.873	280.776,1	69.641	235.946,3
				mayor de 10 A. y de hasta 50 A.	(\$/reemplazo)	82.873	280.776,1	69.641	235.946,3
				mayor de 50 A. y de hasta 150 A.	(\$/reemplazo)	82.873	280.776,1	69.641	235.946,3
		6,3	TRIFASICOS EN B.T. CON INDICACIÓN DE DEMANDA	de hasta 10 A.	(\$/reemplazo)	93.526	363.227,8	78.593	305.233,5
				mayor de 10 A. y de hasta 50 A.	(\$/reemplazo)	93.526	363.227,8	78.593	305.233,5
				mayor de 50 A. y de hasta 150 A.	(\$/reemplazo)	93.526	363.227,8	78.593	305.233,5
				mayor de 150 A. y de hasta 300 A.	(\$/reemplazo)	93.526	363.227,8	78.593	305.233,5
		6,4	MONOFASICOS EN B.T.	de hasta 10 A.	(\$/reemplazo)	34.688	25.575,4	29.150	21.491,9
				mayor de 10 A y de hasta 50 A.	(\$/reemplazo)	34.688	25.575,4	29.150	21.491,9
		6,5	TRIFASICOS EN B.T. SIN INDICACIÓN DE DEMANDA	de hasta 10 A.	(\$/reemplazo)	87.982	321.492,3	73.935	270.161,6
				mayor de 10 A. y de hasta 50 A.	(\$/reemplazo)	87.982	321.492,3	73.935	270.161,6
				mayor de 50 A. y de hasta 150 A.	(\$/reemplazo)	87.982	321.492,3	73.935	270.161,6
		6,6	TRIFASICOS EN B.T. CON INDICACIÓN DE DEMANDA	de hasta 10 A.	(\$/reemplazo)	102.963	437.100,3	86.524	367.311,2
				mayor de 10 A. y de hasta 50 A.	(\$/reemplazo)	102.963	437.100,3	86.524	367.311,2
				mayor de 50 A. y de hasta 150 A.	(\$/reemplazo)	102.963	437.100,3	86.524	367.311,2
				mayor de 150 A. y de hasta 300 A.	(\$/reemplazo)	102.963	437.100,3	86.524	367.311,2
7	CERTIFICADO DE DEUDA O CONSUMOS	7,0			(\$/certificado)	771	0,0	648	0,0
8	CONEXIÓN Y DESCONEXIÓN DE EMPALME A LA RED O ALUMBRADO PÚBLICO	8,1	MONOFÁSICO B.T AÉREO		(\$/atención)	32.429	0,0	27.251	0,0
		8,2	MONOFÁSICO B.T SUBTERRÁNEO		(\$/atención)	26.072	0,0	21.909	0,0
		8,3	TRIFÁSICO B.T AÉREO		(\$/atención)	64.890	0,0	54.529	0,0
		8,4	TRIFÁSICO B.T SUBTERRÁNEO		(\$/atención)	58.642	0,0	49.279	0,0
		8,5	TRIFÁSICO A.T AÉREO		(\$/atención)	106.622	0,0	89.598	0,0
		8,6	TRIFÁSICO A.T SUBTERRÁNEO		(\$/atención)	106.194	0,0	89.239	0,0
		8,7	MONOFÁSICO A.T AÉREO		(\$/atención)	87.548	0,0	73.571	0,0
9	CONEXIÓN Y DESCONEXIÓN DE SUBESTACIONES PARTICULARES	9,1	MONOFÁSICO A.T AÉREO		(\$/conexión y desconexión)	137.408	0,0	115.469	0,0
		9,2	TRIFÁSICO A.T AÉREO		(\$/conexión y desconexión)	156.238	0,0	131.293	0,0
		9,3	TRIFÁSICO A.T SUBTERRÁNEO		(\$/conexión y desconexión)	161.236	0,0	135.492	0,0
10	COPIA DE FACTURA LEGALIZADA O DUPLICADO DE BOLETA O FACTURA	10,1	COPIA DE FACTURA LEGALIZADA		(\$/copia legalizada)	771	0,0	648	0,0
		10,2	DUPLICADO DE LA BOLETA O FACTURA		(\$/duplicado)	817	0,0	686	0,0
		11,1	MONOFASICOS EN B.T. AEREO	hasta 6 KVA tipo económico.	(\$/empalme instalado)	161.579	1.399,0	135.781	1.175,6
				hasta 6 KVA normal.	(\$/empalme instalado)	188.151	1.872,3	158.110	1.573,4
				mayor de 6 KVA y hasta 10 kVA.	(\$/empalme instalado)	183.363	1.872,3	154.087	1.573,4
		11,2	MONOFASICO EN B.T. SUBTERRÁNEO	hasta 6 KVA normal.	(\$/empalme instalado)	322.010	10.369,3	270.597	8.713,7
				mayor de 6 KVA y hasta 10 kVA.	(\$/empalme instalado)	336.994	20.032,8	283.188	16.834,3
				mayor de 6 KVA y hasta 20 kVA.	(\$/empalme instalado)	538.940	3.552,9	452.890	2.985,7
				mayor de 20 KVA y hasta 50 kVA.	(\$/empalme instalado)	650.855	6.513,1	546.937	5.473,2

<div><div></div><div>TARIFAS SERVICIOS REGULADOS</div></div>									
VALIDAS DESDE EL : sábado, 1 de noviembre de 2025									
ID	NOMBRE	ID	TIPO	RANGO	UNIDADES	VALORES (IVA INCLUIDOS)		VALORES (SIN IVA)	
			SUBTIPO			CARGO Fijo	CARGO Variable	CARGO Fijo	CARGO Variable
11	EJECUCION O INSTALACION DE EMPALME	11,3	TRIFASICOS EN B.T. AEREOS	mayor de 50 KVA y hasta 100 kVA.	(\$/empalme instalado)	1.439.887	6.891,6	1.209.989	5.119,0
					(\$/empalme instalado)				
				mayor de 100 KVA y hasta 150	(\$/empalme instalado)	1.911.402	9.229,7	1.606.220	7.756,1
				mayor de 150 KVA y hasta 350	(\$/empalme instalado)	3.482.569	21.223,6	2.934.932	17.834,9
		11,4	TRIFASICOS EN B.T. SUBTERRANEO	mayor de 6 KVA y hasta 20 kVA.	(\$/empalme instalado)	825.341	19.779,8	693.563	16.621,7
				mayor de 20 KVA y hasta 50 kVA.	(\$/empalme instalado)	1.134.812	28.766,7	953.624	24.173,7
				mayor de 50 KVA y hasta 100 kVA.	(\$/empalme instalado)	1.496.850	49.168,9	1.257.857	41.318,4
					(\$/empalme instalado)				
				mayor de 100 KVA y hasta 150	(\$/empalme instalado)	1.224.526	69.199,4	1.029.014	58.150,8
					(\$/empalme instalado)				
				mayor de 150 KVA y hasta 350	(\$/empalme instalado)	2.188.926	130.942,4	1.839.434	110.035,6
		11,5	TRIFASICOS EN A.T. AEREOS	mayor de 6 KVA y hasta 10 kVA.	(\$/empalme instalado)	3.555.632	12.232,8	2.987.926	10.279,6
				mayor de 10 KVA y hasta 20 kVA.	(\$/empalme instalado)	3.544.308	12.232,8	2.978.410	10.279,6
		11,6	MONOFASICO EN A.T. AEREOS	mayor de 6 KVA y hasta 10 kVA.	(\$/empalme instalado)	2.418.318	7.960,0	2.032.200	6.689,1
				mayor de 10 KVA y hasta 20 kVA.	(\$/empalme instalado)	2.399.308	7.960,0	2.016.225	6.689,1
12	ENVIO O DESPACHO DE BOLETA O FACTURA A CASILLA POSTAL O DIRECCIÓN ESPECIAL	12,1			(\$/envío)	173,7	0,0	145,9	0,0
13	INSPECCIÓN DE SUMINISTROS INDIVIDUALES, COLECTIVOS O REDES	13,1	SUMINISTROS INDIVIDUALES, COLECTIVOS EN REDES B.T		(\$/inspección)	7.022	15.237,2	5.901	12.804,4
		13,2	SUMINISTROS INDIVIDUALES, COLECTIVOS EN REDES A.T		(\$/inspección)	9.395	16.217,0	7.895	13.627,7
14	INSTALACIÓN O RETIRO DE MEDIDOR	14,1	MEDIDOR MONOFÁSICO ELECTROMECHANICO MODALIDAD 1		(\$/instalación o \$/retiro)	24.566	0,0	20.644	0,0
					(\$/instalación o \$/retiro)	18.508	0,0	15.553	0,0
					(\$/instalación o \$/retiro)	13.537	0,0	11.375	0,0
		14,2	MEDIDOR TRIFÁSICO ELECTROMECHANICO MODALIDAD 1		(\$/instalación o \$/retiro)	32.906	0,0	27.652	0,0
					(\$/instalación o \$/retiro)	23.980	0,0	20.152	0,0
					(\$/instalación o \$/retiro)	16.811	0,0	14.127	0,0
		14,3	MEDIDOR TRIFÁSICO CON INDICADOR DE DEMANDA MÁXIMA ELECTROMECHANICO MODALIDAD 1		(\$/instalación o \$/retiro)	32.906	0,0	27.652	0,0
					(\$/instalación o \$/retiro)	23.980	0,0	20.152	0,0
					(\$/instalación o \$/retiro)	16.811	0,0	14.127	0,0
		14,4	MEDIDOR MONOFÁSICO ELECTRONICO MODALIDAD 1		(\$/instalación o \$/retiro)	24.566	0,0	20.644	0,0
					(\$/instalación o \$/retiro)	18.508	0,0	15.553	0,0
					(\$/instalación o \$/retiro)	13.537	0,0	11.375	0,0
		14,5	MEDIDOR TRIFÁSICO ELECTRONICO MODALIDAD 1		(\$/instalación o \$/retiro)	32.906	0,0	27.652	0,0
					(\$/instalación o \$/retiro)	23.980	0,0	20.152	0,0
					(\$/instalación o \$/retiro)	16.811	0,0	14.127	0,0
		14,6	MEDIDOR TRIFÁSICO CON INDICADOR DE DEMANDA MÁXIMA ELECTRONICO MODALIDAD 1		(\$/instalación o \$/retiro)	32.906	0,0	27.652	0,0
					(\$/instalación o \$/retiro)	23.980	0,0	20.152	0,0
					(\$/instalación o \$/retiro)	16.811	0,0	14.127	0,0
15	INSTALACIÓN Y CAMBIO DE ALUMB PUB QUE SE ENCUENTRE ADOSADO EN POSTES DE LA DIST.	15,1	INST ARTEFACTO DE ALUMBRADO PUBLICO		(\$/instalación)	19.514	17.724,1	16.398	14.894,2
		15,2	CAMBIO ARTEFACTO DE ALUMBRADO PUBLICO		(\$/cambio)	25.350	17.724,1	21.302	14.894,2
16	MANTENIMIENTO DE ALUM PUB QUE SE ENCUENTRE ADOSADO EN POSTES DE LA DIST.	16,1			(\$/cambio)	11.390	17.724,1	9.572	14.894,2
17	MANTENIMIENTO DE MEDIDOR PROPIEDAD DEL CLIENTE	17,1	MEDIDOR MONOFÁSICO ELECTROMECHANICO		(\$/medidor)	26.650	108,2	22.395	90,9
		17,2	MEDIDOR TRIFÁSICO ELECTROMECHANICO		(\$/medidor)	39.792	1.187,5	33.438	997,9
		17,3	MEDIDOR TRIFÁSICO CON INDICADOR DE DEMANDA MÁXIMA ELECTROMECHANICO		(\$/medidor)	39.758	1.536,3	33.410	1.291,0
		17,4	MEDIDOR TRIFÁSICO CON TARIFA HORARIA ELECTROMECHANICO		(\$/medidor)	39.758	1.536,3	33.410	1.291,0

<div><div></div><div>TARIFAS SERVICIOS REGULADOS</div></div>											
VALIDAS DESDE EL : sábado, 1 de noviembre de 2025											
ID	NOMBRE	TIPO		RANGO	UNIDADES	VALORES (IVA INCLUIDOS)		VALORES (SIN IVA)			
		ID	SUBTIPO			CARGO FIJO	CARGO VARIABLE	CARGO FIJO	CARGO VARIABLE		
17		17,5	MEDIDOR MONOFÁSICO ELECTRONICO		(\$/medidor)						
						44.271	0,0	37.203	0,0		
		17,6	MEDIDOR TRIFÁSICO ELECTRONICO		(\$/medidor)						
						56.137	0,0	47.174	0,0		
		17,7	MEDIDOR TRIFÁSICO CON INDICADOR DE DEMANDA MÁXIMA ELECTRONICO		(\$/medidor)						
						56.137	0,0	47.174	0,0		
		17,8	MEDIDOR TRIFÁSICO CON TARIFA HORARIA ELECTRONICO		(\$/medidor)						
						56.137	0,0	47.174	0,0		
18	PAGO DE LA CUENTA FUERA DE PLAZO	18,1			(\$/pago fuera de plazo)						
						174	0,0	146	0,0		
19	RETIRO O DESMANTELAMIENTO DE EMPALMES	19,1	MONOFÁSICO B.T AÉREO		(\$/retiro o desmantelamiento empalme)						
						43.075	79,8	36.197	67,1		
		19,2	MONOFÁSICO B.T SUBTERRÁNEO		(\$/retiro o desmantelamiento empalme)						
						56.715	215,5	47.660	181,1		
		19,3	TRIFÁSICO B.T AÉREO		(\$/retiro o desmantelamiento empalme)						
						84.784	94,8	71.247	79,7		
		19,4	TRIFÁSICO B.T SUBTERRÁNEO		(\$/retiro o desmantelamiento empalme)						
						161.876	362,6	136.030	304,7		
		19,5	TRIFÁSICO A.T AÉREO		(\$/retiro o desmantelamiento empalme)						
				460.893	523,5	387.305	439,9				
		19,6	TRIFÁSICO A.T SUBTERRÁNEO		(\$/retiro o desmantelamiento empalme)						
				358.313	1.552,3	301.103	1.304,5				
		19,7	MONOFÁSICO A.T AÉREO		(\$/retiro o desmantelamiento empalme)						
						286.212	229,0	240.515	192,4		
20	REV Y APROB DE PROY Y PLANOS ELEC (N° 1 DEL ART 127° DELA LEY GENERAL DE SERVICIOS ELÉCTRICOS)	20,1	PROY Y PLANOS DE B.T		(\$/proyectos y/o planos aprobados)						
						3.530	12.334,0	2.966	10.364,7		
		20,2	PROY Y PLANOS DE A.T		(\$/proyectos y/o planos aprobados)						
						5.115	12.334,0	4.298	10.364,7		
21	VERIFICACIÓN DE LECTURA DEL MEDIDOR SOLICITADA POR EL CLIENTE	21,1	SOLO ENERGÍA		(\$/verificación)						
						9.523	0,0	8.003	0,0		
		21,2	ENERGÍA Y DEMANDA CON O SIN TRAMOS HORARIOS		(\$/verificación)						
						10.340	0,0	8.689	0,0		
		21,3	SOLO ENERGÍA		(\$/verificación)						
						9.523	0,0	8.003	0,0		
		21,4	ENERGÍA Y DEMANDA CON O SIN TRAMOS HORARIOS		(\$/verificación)						
						10.340	0,0	8.689	0,0		
22	VERIFICACIÓN DE MEDIDOR EN LABORATORIO	22,1	MONOFÁSICO ELECTROMECAÁNICO		(\$/medidor verificado)						
						61.596	0,0	51.761	0,0		
		22,2	TRIFÁSICO ELECTROMECAÁNICO		(\$/medidor verificado)						
						91.805	0,0	77.147	0,0		
		22,3	ELECTRÓNICO		(\$/medidor verificado)						
						92.482	0,0	77.716	0,0		
		22,4	ELECTRÓNICO PROGRAMABLE		(\$/medidor verificado)						
						92.920	0,0	78.084	0,0		
23	VERIFICACIÓN DE MEDIDOR EN TERRENO	23,1	MONOFÁSICO ELECTROMECAÁNICO		(\$/medidor verificado)						
						1.479	0,0	1.243	0,0		
		23,2	TRIFÁSICO ELECTROMECAÁNICO		(\$/medidor verificado)						
						1.586	0,0	1.333	0,0		
		23,3	ELECTRÓNICO		(\$/medidor verificado)						
						1.586	0,0	1.333	0,0		
		23,4	ELECTRÓNICO PROGRAMABLE		(\$/medidor verificado)						
						1.586	0,0	1.333	0,0		
24	REPROGRAMACION DE MEDIDORES	24,1	ELECTROMECANICOS		(\$/verificación)						
						11.223	0,0	9.431	0,0		
		24,2	ELECTRONICOS		(\$/verificación)						
						11.223	0,0	9.431	0,0		
		25,1	REUBICACION DE EMPALME Y MEDIDOR MONOFASICO B.T. AEREO	hasta 6 KVA tipo económico.	(\$/empalme reubicacion)						
						156.069	1.515,6	131.151	1.273,6		
				hasta 6 KVA normal.	(\$/empalme reubicacion)			182.621	1.948,2	153.463	1.637,1
				mayor de 6 KVA y hasta 10 kVA.	(\$/empalme reubicacion)			177.346	1.948,2	149.030	1.637,1
		25,2	REUBICACION DE EMPALME Y MEDIDOR MONOFASICO B.T. SUBTERRANEO	hasta 6 KVA normal.	(\$/empalme reubicacion)						
						183.851	10.575,0	154.497	8.886,6		
				mayor de 6 KVA y hasta 10 kVA.	(\$/empalme reubicacion)			197.759	20.245,8	166.184	17.013,3
		25,3	REUBICACION DE EMPALME Y MEDIDOR TRIFASICO B.T. AEREO	mayor de 6 KVA y hasta 20 kVA.	(\$/empalme reubicacion)						
						312.332	3.640,8	262.463	3.059,5		
				mayor de 20 KVA y hasta 50 kVA.	(\$/empalme reubicacion)			348.956	6.613,9	293.241	5.557,9
				mayor de 50 KVA y hasta 100 kVA.	(\$/empalme reubicacion)			902.342	6.193,6	758.271	5.204,7
				mayor de 100 KVA y hasta 150	(\$/empalme reubicacion)			1.408.149	9.349,2	1.183.319	7.856,5
				mayor de 150 KVA y hasta 350	(\$/empalme reubicacion)			2.532.802	21.285,2	2.128.405	17.886,8
				mayor de 6 KVA y hasta 20 kVA.	(\$/empalme reubicacion)						
						535.535	20.162,7	450.030	16.943,4		
				mayor de 20 KVA y hasta 50 kVA.	(\$/empalme reubicacion)			571.885	29.099,8	480.576	24.453,6

<div><div></div><div>TARIFAS SERVICIOS REGULADOS</div><div></div></div>											
VALIDAS DESDE EL : sábado, 1 de noviembre de 2025											
ID	NOMBRE	TIPO		RANGO	UNIDADES	VALORES (IVA INCLUIDOS)		VALORES (SIN IVA)			
		ID	SUBTIPO			CARGO FIJO	CARGO VARIABLE	CARGO FIJO	CARGO VARIABLE		
25	REUBICACION DE EMPALMES Y EQUIPOS DE MEDIDA	25,4	REUBICACION DE EMPALME Y MEDIDOR TRIFASICO B.T. SUBTERRANEO	mayor de 50 KVA y hasta 100 KVA.	(\$empalme reubicacion)	653.061	49.604,4	548.791	41.684,4		
					(\$empalme reubicacion)						
				mayor de 100 KVA y hasta 150	(\$empalme reubicacion)	639.556	69.444,8	537.442	58.356,9		
				mayor de 150 KVA y hasta 350	(\$empalme reubicacion)	807.301	131.393,0	678.404	110.414,3		
		25,5	REUBICACION DE EMPALME Y MEDIDOR TRIFASICO AT. AEREO	mayor de 6 KVA y hasta 10 KVA.	(\$empalme reubicacion)	2.116.146	12.787,4	1.778.274	10.745,7		
				mayor de 10 KVA y hasta 20 KVA.	(\$empalme reubicacion)	2.246.668	12.787,4	1.887.956	10.745,7		
		25,6	REUBICACION DE EMPALME Y MEDIDOR MONOFASICO AT. AEREO	mayor de 6 KVA y hasta 10 KVA.	(\$empalme reubicacion)	1.410.771	8.190,0	1.185.522	6.882,3		
				mayor de 10 KVA y hasta 20 KVA.	(\$empalme reubicacion)	1.410.257	8.190,0	1.185.090	6.882,3		
		25,7	REUBICACION DE EMPALMES MONOFASICO B.T. AEREO	hasta 6 KVA tipo económico.	(\$empalme reubicacion)	141.723	1.515,6	119.095	1.273,6		
					(\$empalme reubicacion)						
				hasta 6 KVA normal.	(\$empalme reubicacion)	168.225	1.948,2	141.365	1.637,1		
				mayor de 6 KVA y hasta 10 KVA.	(\$empalme reubicacion)	163.050	1.948,2	137.017	1.637,1		
		25,8	REUBICACION DE EMPALMES MONOFASICO B.T. SUBTERRANEO	hasta 6 KVA normal.	(\$empalme reubicacion)	169.505	10.575,0	142.441	8.886,6		
				mayor de 6 KVA y hasta 10 KVA.	(\$empalme reubicacion)	183.513	20.245,8	154.213	17.013,3		
		25,9	REUBICACION DE EMPALMES TRIFASICO B.T. AEREO	mayor de 6 KVA y hasta 20 KVA.	(\$empalme reubicacion)	288.558	3.640,8	242.486	3.059,5		
				mayor de 20 KVA y hasta 50 KVA.	(\$empalme reubicacion)	325.266	6.613,9	273.333	5.557,9		
				mayor de 50 KVA y hasta 100 KVA.	(\$empalme reubicacion)	877.481	6.193,6	737.379	5.204,7		
					(\$empalme reubicacion)						
				mayor de 100 KVA y hasta 150	(\$empalme reubicacion)	1.382.786	9.349,2	1.162.005	7.856,5		
				mayor de 150 KVA y hasta 350	(\$empalme reubicacion)	2.506.769	21.285,2	2.106.529	17.886,8		
		25,1	REUBICACION DE EMPALMES TRIFASICO B.T. SUBTERRANEO	mayor de 6 KVA y hasta 20 KVA.	(\$empalme reubicacion)	511.127	20.162,7	429.519	16.943,4		
				mayor de 20 KVA y hasta 50 KVA.	(\$empalme reubicacion)	547.819	29.099,8	460.352	24.453,6		
				mayor de 50 KVA y hasta 100 KVA.	(\$empalme reubicacion)	629.167	49.604,4	528.712	41.684,4		
					(\$empalme reubicacion)						
				mayor de 100 KVA y hasta 150	(\$empalme reubicacion)	615.661	69.444,8	517.362	58.356,9		
				mayor de 150 KVA y hasta 350	(\$empalme reubicacion)	783.663	131.393,0	658.541	110.414,3		
		25,1	REUBICACION DE EMPALMES TRIFASICO AT. AEREO	mayor de 6 KVA y hasta 10 KVA.	(\$empalme reubicacion)	2.089.767	12.787,4	1.756.107	10.745,7		
				mayor de 10 KVA y hasta 20 KVA.	(\$empalme reubicacion)	2.220.023	12.787,4	1.865.566	10.745,7		
		25,1	REUBICACION DE EMPALMES MONOFASICO AT. AEREO	mayor de 6 KVA y hasta 10 KVA.	(\$empalme reubicacion)	1.391.062	8.190,0	1.168.960	6.882,3		
				mayor de 10 KVA y hasta 20 KVA.	(\$empalme reubicacion)	1.390.549	8.190,0	1.168.528	6.882,3		
		25,1	REUBICACION MEDIDOR ELECTROMECHANICO MONOFASICO		(\$empalme reubicacion)	67.970	0,0	57.118	0,0		
		25,1	REUBICACION MEDIDOR ELECTROMECHANICO TRIFASICO		(\$empalme reubicacion)	121.346	0,0	101.971	0,0		
		25,2	REUBICACION MEDIDOR ELECTROMECHANICO TRIFASICO CON INDICADOR DE DEMANDA MAXIMA		(\$empalme reubicacion)	121.346	0,0	101.971	0,0		
		25,2	REUBICACION MEDIDOR ELECTRONICO MONOFASICO		(\$empalme reubicacion)	67.970	0,0	57.118	0,0		
		25,2	REUBICACION MEDIDOR ELECTRONICO TRIFASICO		(\$empalme reubicacion)	121.346	0,0	101.971	0,0		
		25,2	REUBICACION MEDIDOR ELECTRONICO TRIFASICO CON INDICADOR DE DEMANDA MAXIMA		(\$empalme reubicacion)	121.346	0,0	101.971	0,0		
		26	CAMBIO DE ACOMETIDA	26,1	CAMBIO DE UNA ACOMETIDA FASE NEUTRO A CONCENTRICO		(\$acometida cambio)	41.128	2.389,9	34.561	2.008,3
		27	REPARACION DE EMPALMES	26,2	CAMBIO DE UNA ACOMETIDA CONCENTRICO A CONCENTRICO		(\$acometida cambio)	41.128	2.389,9	34.561	2.008,3
					(\$empalme reparacion)	34.668	187,3	29.133	157,4		
				27,1	MONOFASICO B.T. AEREO	hasta 6 KVA tipo económico.	(\$empalme reparacion)	48.868	1.155,3	41.066	970,8
hasta 6 KVA normal.	(\$empalme reparacion)					48.868	1.155,3	41.066	970,8		
27,2	MONOFASICO B.T. SUBTERRANEO			mayor de 6 KVA y hasta 10 KVA.	(\$empalme reparacion)	113.830	247,0	95.655	207,6		
				mayor de 6 KVA y hasta 10 KVA.	(\$empalme reparacion)	177.422	247,0	149.094	207,6		
27,3	TRIFASICO B.T. AEREO			mayor de 6 KVA y hasta 20 KVA.	(\$empalme reparacion)	95.094	1.272,6	79.911	1.069,4		
				mayor de 20 KVA y hasta 50 KVA.	(\$empalme reparacion)	99.831	2.350,7	83.892	1.975,4		
				mayor de 50 KVA y hasta 100 KVA.	(\$empalme reparacion)	99.120	2.197,1	83.294	1.846,3		
				mayor de 100 KVA y hasta 150	(\$empalme reparacion)	113.722	3.340,1	95.565	2.806,8		
				mayor de 150 KVA y hasta 350	(\$empalme reparacion)	230.400	7.687,5	193.613	6.460,1		
				mayor de 6 KVA y hasta 20 KVA.	(\$empalme reparacion)	200.568	85,6	168.544	71,9		
27,4	TRIFASICO B.T. SUBTERRANEO			mayor de 20 KVA y hasta 50 KVA.	(\$empalme reparacion)	218.493	85,6	183.608	71,9		
				mayor de 50 KVA y hasta 100 KVA.	(\$empalme reparacion)	299.334	85,6	251.541	71,9		
				mayor de 100 KVA y hasta 150	(\$empalme reparacion)	380.917	85,6	320.099	71,9		
				mayor de 150 KVA y hasta 350	(\$empalme reparacion)	629.001	85,6	528.572	71,9		
27,5	TRIFASICO A.T. AEREO			mayor de 6 KVA y hasta 10 KVA.	(\$empalme reparacion)	278.948	73,6	234.410	61,8		
				mayor de 10 KVA y hasta 20 KVA.	(\$empalme reparacion)	278.948	73,6	234.410	61,8		
27,6	MONOFASICO A.T. AEREO			mayor de 6 KVA y hasta 10 KVA.	(\$empalme reparacion)	521.045	318,1	437.853	267,3		
				mayor de 10 KVA y hasta 20 KVA.	(\$empalme reparacion)	521.045	318,1	437.853	267,3		

VALIDAS DESDE EL : sábado, 1 de noviembre de 2025									
ID	NOMBRE	TIPO		RANGO	UNIDADES	VALORES (IVA INCLUIDOS)		VALORES (SIN IVA)	
		ID	SUBTIPO			CARGO	CARGO	CARGO	CARGO
						FIJO	VARIABLE	FIJO	VARIABLE
28	ARRIENDO DE EMPALME PROVISORIO	28,1	MONOFASICO B.T. AEREO	hasta 6 KVA tipo económico.	(\$/empalme arriendo)	19.592	133,6	16.464	112,3
				hasta 6 KVA normal.	(\$/empalme arriendo)	21.426	174,6	18.005	146,7
				mayor de 6 KVA y hasta 10 KVA.	(\$/empalme arriendo)	21.034	174,6	17.675	146,7
		28,2	TRIFASICO B.T. AEREO	mayor de 6 KVA y hasta 20 KVA.	(\$/empalme arriendo)	65.061	328,3	54.673	275,9
				mayor de 20 KVA y hasta 50 KVA.	(\$/empalme arriendo)	75.090	600,7	63.101	504,8
		28,3	TRIFASICO A.T. AEREO	mayor de 6 KVA y hasta 10 KVA.	(\$/empalme arriendo)	377.600	1.140,8	317.311	958,6
29	EJECUCION O INSTALACION DE EMPALMES PROVISORIOS	29,1	MONOFASICO B.T. AEREO	mayor de 10 KVA y hasta 20 KVA.	(\$/empalme arriendo)	375.366	1.140,8	315.434	958,6
				hasta 6 KVA tipo económico.	(\$/empalme ejecución o instalación provisorio)	216.060	1.468,7	181.563	1.234,2
				hasta 6 KVA normal.	(\$/empalme ejecución o instalación provisorio)	235.291	1.911,4	197.723	1.606,2
		29,2	TRIFASICO B.T. AEREO	mayor de 6 KVA y hasta 10 KVA.	(\$/empalme ejecución o instalación provisorio)	230.986	1.911,4	194.106	1.606,2
				mayor de 6 KVA y hasta 20 KVA.	(\$/empalme ejecución o instalación provisorio)	719.645	3.594,2	604.744	3.020,3
				mayor de 20 KVA y hasta 50 KVA.	(\$/empalme ejecución o instalación provisorio)	829.960	6.574,8	697.446	5.525,0
				mayor de 50 KVA y hasta 100 KVA.	(\$/empalme ejecución o instalación provisorio)	1.621.634	6.136,3	1.362.718	5.156,5
				mayor de 100 KVA y hasta 150 KVA.	(\$/empalme ejecución o instalación provisorio)	2.058.396	9.291,6	1.729.745	7.808,1
				mayor de 150 KVA y hasta 350 KVA.	(\$/empalme ejecución o instalación provisorio)	3.633.257	21.285,8	3.053.157	17.887,2
		29,3	TRIFASICO A.T. AEREO	mayor de 6 KVA y hasta 10 KVA.	(\$/empalme ejecución o instalación provisorio)	4.149.143	12.547,0	3.486.675	10.543,7
				mayor de 10 KVA y hasta 20 KVA.	(\$/empalme ejecución o instalación provisorio)	4.137.964	12.547,0	3.477.281	10.543,7
		29,4	MONOFASICO A.T. AEREO	mayor de 6 KVA y hasta 10 KVA.	(\$/empalme ejecución o instalación provisorio)	2.842.988	8.078,6	2.389.066	6.788,8
mayor de 10 KVA y hasta 20 KVA.	(\$/empalme ejecución o instalación provisorio)			\$2.831.845	\$8.079	2.379.702	6.789		