






<div><div></div><div>TARIFAS SERVICIOS REGULADOS</div></div>										
VALIDAS DESDE EL : jueves, 1 de enero de 2025										
ID	NOMBRE	TIPO		RANGO	UNIDADES	VALORES (IVA INCLUIDOS)		VALORES (SIN IVA)		
		ID	SUBTIPO			CARGO FIJO	CARGO VARIABLE	CARGO FIJO	CARGO VARIABLE	
1	APOYOS EN POSTES				(\$/apoyo-año)		2.935	0,0	2.466	0,0
2	ARRIENDO DE EMPALME	2.1	MONOFASICOS EN B.T. AEREO	hasta 6 KVA tipo económico.	(\$/empalme-mes)		1.493	12,6	1.254	10,6
				hasta 6 KVA normal.	(\$/empalme-mes)		1.746	17,5	1.467	14,7
				mayor de 6 KVA y hasta 10 KVA.	(\$/empalme-mes)		1.703	17,5	1.431	14,7
		2.2	MONOFASICOS EN B.T. SUBTERRÁNEO	hasta 6 KVA normal.	(\$/empalme-mes)		2.975	93,0	2.500	78,2
				mayor de 6 KVA y hasta 10 KVA.	(\$/empalme-mes)		3.152	179,3	2.649	150,7
		2.3	TRIFASICOS EN B.T. AEREOS	mayor de 6 KVA y hasta 20 KVA.	(\$/empalme-mes)		4.999	33,3	4.201	28,0
				mayor de 20 KVA y hasta 50 KVA.	(\$/empalme-mes)		6.016	61,1	5.056	51,3
		2.4	TRIFASICOS EN B.T. SUBTERRÁNEO	mayor de 6 KVA y hasta 20 KVA.	(\$/empalme-mes)		7.731	177,4	6.497	149,0
				mayor de 20 KVA y hasta 50 KVA.	(\$/empalme-mes)		10.474	259,0	8.802	217,6
		2.5	TRIFASICOS EN A.T. AEREOS	mayor de 6 KVA y hasta 10 KVA.	(\$/empalme-mes)		32.427	109,5	27.249	92,0
				mayor de 10 KVA y hasta 20 KVA.	(\$/empalme-mes)		32.324	109,5	27.163	92,0
3	ARRIENDO DE MEDIDOR	3.1	MONOFASICOS EN B.T. ELECTROMECHANICO		(\$/medidor-mes)		491	0,0	413	0,0
					(\$/medidor-mes)		491	0,0	413	0,0
					(\$/medidor-mes)		491	0,0	413	0,0
		3.2	TRIFASICOS EN B.T. SIN INDICACIÓN DE DEMANDA ELECTROMECHANICO	de hasta 10 A.	(\$/medidor-mes)		3.174	0,0	2.667	0,0
				mayor de 10 A. y de hasta 50 A.	(\$/medidor-mes)		3.174	0,0	2.667	0,0
					(\$/medidor-mes)					
				mayor de 50 A. y de hasta 150 A.	(\$/medidor-mes)		3.174	0,0	2.667	0,0
		3.3	TRIFASICOS EN B.T. CON INDICACIÓN DE DEMANDA ELECTROMECHANICO		(\$/medidor-mes)		4.019	0,0	3.377	0,0
				de hasta 10 A.	(\$/medidor-mes)		4.019	0,0	3.377	0,0
				mayor de 10 A. y de hasta 50 A.	(\$/medidor-mes)		4.019	0,0	3.377	0,0
					(\$/medidor-mes)		4.019	0,0	3.377	0,0
				mayor de 50 A. y de hasta 150 A.	(\$/medidor-mes)		4.019	0,0	3.377	0,0
		3.4	MONOFASICOS EN B.T. ELECTRONICO		(\$/medidor-mes)		542	0,0	456	0,0
				de hasta 10 A.	(\$/medidor-mes)		542	0,0	456	0,0
					(\$/medidor-mes)					
				mayor de 10 A y de hasta 50 A.	(\$/medidor-mes)		542	0,0	456	0,0
		3.5	TRIFASICOS EN B.T. SIN INDICACIÓN DE DEMANDA ELECTRONICO	de hasta 10 A.	(\$/medidor-mes)		3.957	0,0	3.325	0,0
				mayor de 10 A. y de hasta 50 A.	(\$/medidor-mes)		3.957	0,0	3.325	0,0
					(\$/medidor-mes)					
				mayor de 50 A. y de hasta 150 A.	(\$/medidor-mes)		3.957	0,0	3.325	0,0
		3.6	TRIFASICOS EN B.T. CON INDICACIÓN DE DEMANDA ELECTRONICO		(\$/medidor-mes)		5.261	0,0	4.421	0,0
				de hasta 10 A.	(\$/medidor-mes)		5.261	0,0	4.421	0,0
				mayor de 10 A. y de hasta 50 A.	(\$/medidor-mes)		5.261	0,0	4.421	0,0
					(\$/medidor-mes)		5.261	0,0	4.421	0,0
mayor de 50 A. y de hasta 150 A.	(\$/medidor-mes)				5.261	0,0	4.421	0,0		
3.6	TRIFASICOS EN B.T. CON INDICACIÓN DE DEMANDA ELECTRONICO		(\$/medidor-mes)		5.261	0,0	4.421	0,0		
		de hasta 10 A.	(\$/medidor-mes)		5.261	0,0	4.421	0,0		
		mayor de 10 A. y de hasta 50 A.	(\$/medidor-mes)		5.261	0,0	4.421	0,0		
		mayor de 150 A. y de hasta 300 A.	(\$/medidor-mes)		5.261	0,0	4.421	0,0		
4	ATENCIÓN DE EMERGENCIA DE ALUMBRADO PÚBLICO	4,0		(\$/atención)		12.609	17.500,7	10.595	14.706,5	
5	AUMENTO DE CAPACIDAD DE EMPALME	5.1	MONOFASICOS EN B.T. AEREO		(\$/empalme)		33.304	0,0	27.987	0,0
				hasta 6 KVA tipo económico.	(\$/empalme)		33.304	0,0	27.987	0,0
				hasta 6 KVA normal.	(\$/empalme)		33.304	0,0	27.987	0,0
				mayor de 6 KVA y hasta 10 KVA.	(\$/empalme)		33.684	0,0	28.306	0,0
		5.2	MONOFASICOS EN B.T. SUBTERRÁNEO	hasta 6 KVA normal.	(\$/empalme)		34.324	0,0	28.844	0,0
				mayor de 6 KVA y hasta 10 KVA.	(\$/empalme)		34.808	0,0	29.250	0,0
		5.3	TRIFASICOS EN B.T. AEREOS	mayor de 6 KVA y hasta 20 KVA.	(\$/empalme)		94.570	0,0	79.470	0,0
				mayor de 20 KVA y hasta 50 KVA.	(\$/empalme)		96.563	0,0	81.145	0,0
		5.4	TRIFASICOS EN B.T. SUBTERRÁNEO	mayor de 6 KVA y hasta 20 KVA.	(\$/empalme)		94.570	0,0	79.470	0,0

<div><div></div><div>TARIFAS SERVICIOS REGULADOS</div></div>									
VALIDAS DESDE EL : jueves, 1 de enero de 2026									
ID	NOMBRE	ID	TIPO	RANGO	UNIDADES	VALORES (IVA INCLUIDOS)		VALORES (SIN IVA)	
			SUBTIPO			CARGO FIJO	CARGO VARIABLE	CARGO FIJO	CARGO VARIABLE
				mayor de 20 KVA y hasta 50 KVA.	(\$/empalme)				
		5,5	TRIFASICOS EN A.T. AEREOS	mayor de 6 KVA y hasta 10 KVA.	(\$/empalme)	96.563	0,0	81.145	0,0
				mayor de 10 KVA y hasta 20 KVA.	(\$/empalme)	128.382	0,0	107.884	0,0
				mayor de 10 A y de hasta 50 A.	(\$/reemplazo)	133.798	0,0	112.435	0,0
		6,1	MONOFASICOS EN B.T.	de hasta 10 A.	(\$/reemplazo)	34.547	24.866,4	29.031	20.896,1
				mayor de 10 A y de hasta 50 A.	(\$/reemplazo)	34.547	24.866,4	29.031	20.896,1
6,2	TRIFASICOS EN B.T. SIN INDICACIÓN DE DEMANDA			de hasta 10 A.	(\$/reemplazo)	82.758	272.992,5	69.544	229.405,4
		mayor de 10 A. y de hasta 50 A.	(\$/reemplazo)	82.758	272.992,5	69.544	229.405,4		
		mayor de 50 A. y de hasta 150 A.	(\$/reemplazo)	82.758	272.992,5	69.544	229.405,4		
6	CAMBIO O REEMPLAZO DE MEDIDOR	6,3	TRIFASICOS EN B.T. CON INDICACIÓN DE DEMANDA	de hasta 10 A.	(\$/reemplazo)	93.432	353.158,5	78.514	296.771,8
				mayor de 10 A. y de hasta 50 A.	(\$/reemplazo)	93.432	353.158,5	78.514	296.771,8
				mayor de 50 A. y de hasta 150 A.	(\$/reemplazo)	93.432	353.158,5	78.514	296.771,8
				mayor de 150 A. y de hasta 300 A.	(\$/reemplazo)	93.432	353.158,5	78.514	296.771,8
		6,4	MONOFASICOS EN B.T.	de hasta 10 A.	(\$/reemplazo)	34.547	24.866,4	29.031	20.896,1
				mayor de 10 A y de hasta 50 A.	(\$/reemplazo)	34.547	24.866,4	29.031	20.896,1
		6,5	TRIFASICOS EN B.T. SIN INDICACIÓN DE DEMANDA	de hasta 10 A.	(\$/reemplazo)	87.894	312.579,9	73.861	262.672,2
				mayor de 10 A. y de hasta 50 A.	(\$/reemplazo)	87.894	312.579,9	73.861	262.672,2
				mayor de 50 A. y de hasta 150 A.	(\$/reemplazo)	87.894	312.579,9	73.861	262.672,2
		6,6	TRIFASICOS EN B.T. CON INDICACIÓN DE DEMANDA	de hasta 10 A.	(\$/reemplazo)	102.901	424.983,1	86.471	357.128,6
				mayor de 10 A. y de hasta 50 A.	(\$/reemplazo)	102.901	424.983,1	86.471	357.128,6
				mayor de 50 A. y de hasta 150 A.	(\$/reemplazo)	102.901	424.983,1	86.471	357.128,6
				mayor de 150 A. y de hasta 300 A.	(\$/reemplazo)	102.901	424.983,1	86.471	357.128,6
7	CERTIFICADO DE DEUDA O CONSUMOS	7,0		(\$/certificado)		774	0,0	650	0,0
		8,1	MONOFÁSICO B.T AÉREO	(\$/atención)	32.396	0,0	27.224	0,0	
		8,2	MONOFÁSICO B.T SUBTERRÁNEO	(\$/atención)	25.976	0,0	21.829	0,0	
		8,3	TRIFÁSICO B.T AÉREO	(\$/atención)	64.825	0,0	54.474	0,0	
		8,4	TRIFÁSICO B.T SUBTERRÁNEO	(\$/atención)	58.404	0,0	49.079	0,0	
		8,5	TRIFÁSICO A.T AÉREO	(\$/atención)	105.414	0,0	88.583	0,0	
8	CONEXIÓN Y DESCONEXIÓN DE EMPALME A LA RED O ALUMBRADO PÚBLICO	8,6	TRIFÁSICO A.T SUBTERRÁNEO	(\$/atención)	105.200	0,0	88.404	0,0	
		8,7	MONOFÁSICO A.T AÉREO	(\$/atención)	86.557	0,0	72.737	0,0	
		9,1	MONOFÁSICO A.T AÉREO	(\$/conexión y desconexión)	135.896	0,0	114.198	0,0	
		9,2	TRIFÁSICO A.T AÉREO	(\$/conexión y desconexión)	154.620	0,0	129.933	0,0	
		9,3	TRIFÁSICO A.T SUBTERRÁNEO	(\$/conexión y desconexión)	160.002	0,0	134.455	0,0	
10	COPIA DE FACTURA LEGALIZADA O DUPLICADO DE BOLETA O FACTURA	10,1	COPIA DE FACTURA LEGALIZADA	(\$/copia legalizada)	774	0,0	650	0,0	
		10,2	DUPLICADO DE LA BOLETA O FACTURA	(\$/duplicado)	819	0,0	689	0,0	
		11,1	MONOFASICOS EN B.T. AEREO	(\$/empalme instalado)					
				hasta 6 KVA tipo económico.	160.923	1.364,1	135.229	1.146,3	
				hasta 6 KVA normal.	187.317	1.825,6	157.409	1.534,1	
				mayor de 6 KVA y hasta 10 KVA.	182.687	1.825,6	153.518	1.534,1	
		11,2	MONOFASICO EN B.T. SUBTERRÁNEO	(\$/empalme instalado)	317.750	10.108,2	267.017	8.494,3	
				mayor de 6 KVA y hasta 10 KVA.	332.746	19.504,8	279.618	16.390,6	
				mayor de 6 KVA y hasta 20 KVA.	(\$/empalme instalado)	537.358	3.459,3	451.561	2.907,0

VALIDAS DESDE EL : jueves, 1 de enero de 2026											
ID	NOMBRE	TIPO		RANGO	UNIDADES	VALORES (IVA INCLUIDOS)		VALORES (SIN IVA)			
		ID	SUBTIPO			CARGO FIJO	CARGO VARIABLE	CARGO FIJO	CARGO VARIABLE		
11	EJECUCION O INSTALACION DE EMPALME	11,3	TRIFASICOS EN B.T. AEREOS	mayor de 20 KVA y hasta 50 KVA.	(\$/empalme instalado)						
						647.257	6.338,5	543.913	5.326,4		
				mayor de 50 KVA y hasta 100 KVA.	(\$/empalme instalado)			1.428.368	5.928,3	1.200.310	4.981,7
				mayor de 100 KVA y hasta 150	(\$/empalme instalado)			1.893.513	8.980,1	1.591.187	7.546,3
				mayor de 150 KVA y hasta 350	(\$/empalme instalado)			3.438.950	20.640,0	2.889.874	17.344,5
		11,4	TRIFASICOS EN B.T. SUBTERRÁNEO	mayor de 6 KVA y hasta 20 KVA.	(\$/empalme instalado)			820.778	19.305,6	689.729	16.223,2
				mayor de 20 KVA y hasta 50 KVA.	(\$/empalme instalado)			1.118.410	28.195,1	939.840	23.693,4
				mayor de 50 KVA y hasta 100 KVA.	(\$/empalme instalado)			1.473.870	48.038,7	1.238.546	40.368,7
				mayor de 100 KVA y hasta 150.	(\$/empalme instalado)			1.207.948	67.506,6	1.015.082	56.728,3
					(\$/empalme instalado)			2.153.392	127.552,2	1.809.573	107.186,7
				mayor de 150 KVA y hasta 350							
		11,5	TRIFASICOS EN A.T. AEREOS	mayor de 6 KVA y hasta 10 KVA.	(\$/empalme instalado)			3.506.401	11.910,4	2.946.556	10.008,7
				mayor de 10 KVA y hasta 20 KVA.	(\$/empalme instalado)			3.495.234	11.910,4	2.937.172	10.008,7
		11,6	MONOFASICO EN A.T. AEREOS	mayor de 6 KVA y hasta 10 KVA.	(\$/empalme instalado)			2.384.835	7.746,6	2.004.063	6.509,7
				mayor de 10 KVA y hasta 20 KVA.	(\$/empalme instalado)			2.366.824	7.746,6	1.988.928	6.509,7
12	ENVIO O DESPACHO DE BOLETA O FACTURA A CASILLA POSTAL O DIRECCIÓN ESPECIAL	12,1			(\$/envio)						
						174,2	0,0	146,4	0,0		
13	INSPECCIÓN DE SUMINISTROS INDIVIDUALES, COLECTIVOS O REDES	13,1	SUMINISTROS INDIVIDUALES, COLECTIVOS EN REDES B.T		(\$/inspección)						
						6.991	15.198,3	5.875	12.771,7		
		13,2	SUMINISTROS INDIVIDUALES, COLECTIVOS EN REDES A.T		(\$/inspección)						
						9.353	16.151,1	7.860	13.572,4		
14	INSTALACIÓN O RETIRO DE MEDIDOR	14,1	MEDIDOR MONOFÁSICO ELECTROMECHANICO MODALIDAD 1	(\$/instalación o \$/retiro)							
					24.448	0,0	20.545	0,0			
			MEDIDOR MONOFÁSICO ELECTROMECHANICO MODALIDAD 2	(\$/instalación o \$/retiro)			18.419	0,0	15.478	0,0	
		14,2	MEDIDOR MONOFÁSICO ELECTROMECHANICO MODALIDAD 3	(\$/instalación o \$/retiro)			13.467	0,0	11.317	0,0	
							32.748	0,0	27.519	0,0	
			MEDIDOR TRIFÁSICO ELECTROMECHANICO MODALIDAD 2	(\$/instalación o \$/retiro)			23.865	0,0	20.055	0,0	
		14,3	MEDIDOR TRIFÁSICO ELECTROMECHANICO MODALIDAD 3	(\$/instalación o \$/retiro)			16.730	0,0	14.059	0,0	
							32.748	0,0	27.519	0,0	
			MEDIDOR TRIFÁSICO CON INDICADOR DE DEMANDA MÁXIMA ELECTROMECHANICO MODALIDAD 1	(\$/instalación o \$/retiro)			23.865	0,0	20.055	0,0	
		14,4	MEDIDOR TRIFÁSICO CON INDICADOR DE DEMANDA MÁXIMA ELECTROMECHANICO MODALIDAD 2	(\$/instalación o \$/retiro)			16.730	0,0	14.059	0,0	
							24.448	0,0	20.545	0,0	
			MEDIDOR MONOFÁSICO ELECTRONICO MODALIDAD 2	(\$/instalación o \$/retiro)			18.419	0,0	15.478	0,0	
		14,5	MEDIDOR MONOFÁSICO ELECTRONICO MODALIDAD 3	(\$/instalación o \$/retiro)			13.467	0,0	11.317	0,0	
							32.748	0,0	27.519	0,0	
			MEDIDOR TRIFÁSICO ELECTRONICO MODALIDAD 2	(\$/instalación o \$/retiro)			23.865	0,0	20.055	0,0	
		14,6	MEDIDOR TRIFÁSICO ELECTRONICO MODALIDAD 3	(\$/instalación o \$/retiro)			16.730	0,0	14.059	0,0	
							32.748	0,0	27.519	0,0	
			MEDIDOR TRIFÁSICO CON INDICADOR DE DEMANDA MÁXIMA ELECTRONICO MODALIDAD 1	(\$/instalación o \$/retiro)			23.865	0,0	20.055	0,0	
		15	INSTALACIÓN Y CAMBIO DE ALUMB PUB QUE SE ENCUENTRE ADOSADO EN POSTES DE LA DIST.	15,1	INST ARTEFACTO DE ALUMBRADO PUBLICO	(\$/instalación)					
								19.344	17.500,7	16.256	14.706,5
			15,2	CAMBIO ARTEFACTO DE ALUMBRADO PUBLICO	(\$/cambio)			25.138	17.500,7	21.125	14.706,5
		16	MANTENIMIENTO DE ALUM PUB QUE SE ENCUENTRE ADOSADO EN POSTES DE LA DIST.	16,1		(\$/cambio)					
								11.284	17.500,7	9.482	14.706,5
				17,1	MEDIDOR MONOFÁSICO ELECTROMECHANICO	(\$/medidor)					
						26.513	105,2	22.280	88,4		
17,2	MEDIDOR TRIFÁSICO ELECTROMECHANICO			(\$/medidor)			39.586	1.154,6	33.266	970,3	
17,3	MEDIDOR TRIFÁSICO CON INDICADOR DE DEMANDA MÁXIMA ELECTROMECHANICO			(\$/medidor)			39.567	1.493,7	33.250	1.255,2	

<div><div></div><div>TARIFAS SERVICIOS REGULADOS</div></div> <div></div>									
VALIDAS DESDE EL : jueves, 1 de enero de 2026									
ID	NOMBRE	ID	TIPO	RANGO	UNIDADES	VALORES (IVA INCLUIDOS)		VALORES (SIN IVA)	
			SUBTIPO			CARGO FIJO	CARGO VARIABLE	CARGO FIJO	CARGO VARIABLE
17	MANTENIMIENTO DE MEDIDOR PROPIEDAD DEL CLIENTE	17,4	MEDIDOR TRIFÁSICO CON TARIFA HORARIA ELECTROMECHANICO	(\$/medidor)		39.567	1.493,7	33.250	1.255,2
		17,5	MEDIDOR MONOFÁSICO ELECTRONICO	(\$/medidor)		43.658	0,0	36.688	0,0
		17,6	MEDIDOR TRIFÁSICO ELECTRONICO	(\$/medidor)		55.447	0,0	46.594	0,0
		17,7	MEDIDOR TRIFÁSICO CON INDICADOR DE DEMANDA MÁXIMA ELECTRONICO	(\$/medidor)		55.447	0,0	46.594	0,0
		17,8	MEDIDOR TRIFÁSICO CON TARIFA HORARIA ELECTRONICO	(\$/medidor)		55.447	0,0	46.594	0,0
18	PAGO DE LA CUENTA FUERA DE PLAZO	18,1		(\$/pago fuera de plazo)		174	0,0	146	0,0
19	RETIRO O DESMANTELAMIENTO DE EMPALMES	19,1	MONOFÁSICO B.T AÉREO	(\$/retiro o desmantelamiento empalme)		42.868	79,4	36.023	66,7
		19,2	MONOFÁSICO B.T SUBTERRÁNEO	(\$/retiro o desmantelamiento empalme)		56.443	214,3	47.431	180,1
		19,3	TRIFÁSICO B.T AÉREO	(\$/retiro o desmantelamiento empalme)		84.377	94,3	70.905	79,2
		19,4	TRIFÁSICO B.T SUBTERRÁNEO	(\$/retiro o desmantelamiento empalme)		161.099	360,6	135.377	303,0
		19,5	TRIFÁSICO A.T AÉREO	(\$/retiro o desmantelamiento empalme)		457.206	518,2	384.207	435,5
		19,6	TRIFÁSICO A.T SUBTERRÁNEO	(\$/retiro o desmantelamiento empalme)		356.991	1.545,4	299.992	1.298,7
		19,7	MONOFÁSICO A.T AÉREO	(\$/retiro o desmantelamiento empalme)		283.923	226,7	238.591	190,5
20	REV Y APROB DE PROY Y PLANOS ELEC (N° 1 DEL ART 127° DELA LEY GENERAL DE SERVICIOS ELÉCTRICOS)	20,1	PROY Y PLANOS DE B.T	(\$/proyectos y/o planos aprobados)		3.541	12.372,1	2.975	10.396,7
		20,2	PROY Y PLANOS DE A.T	(\$/proyectos y/o planos aprobados)		5.130	12.372,1	4.311	10.396,7
21	VERIFICACIÓN DE LECTURA DEL MEDIDOR SOLICITADA POR EL CLIENTE	21,1	SOLO ENERGÍA	(\$/verificación)		9.485	0,0	7.970	0,0
		21,2	ENERGÍA Y DEMANDA CON O SIN TRAMOS HORARIOS	(\$/verificación)		10.298	0,0	8.654	0,0
		21,3	SOLO ENERGÍA	(\$/verificación)		9.485	0,0	7.970	0,0
		21,4	ENERGÍA Y DEMANDA CON O SIN TRAMOS HORARIOS	(\$/verificación)		10.298	0,0	8.654	0,0
22	VERIFICACIÓN DE MEDIDOR EN LABORATORIO	22,1	MONOFÁSICO ELECTROMECAÁNICO	(\$/medidor verificado)		61.278	0,0	51.494	0,0
		22,2	TRIFÁSICO ELECTROMECAÁNICO	(\$/medidor verificado)		91.331	0,0	76.749	0,0
		22,3	ELECTRÓNICO	(\$/medidor verificado)		91.971	0,0	77.286	0,0
		22,4	ELECTRÓNICO PROGRAMABLE	(\$/medidor verificado)		92.407	0,0	77.653	0,0
23	VERIFICACIÓN DE MEDIDOR EN TERRENO	23,1	MONOFÁSICO ELECTROMECAÁNICO	(\$/medidor verificado)		1.478	0,0	1.242	0,0
		23,2	TRIFÁSICO ELECTROMECAÁNICO	(\$/medidor verificado)		1.585	0,0	1.332	0,0
		23,3	ELECTRÓNICO	(\$/medidor verificado)		1.585	0,0	1.332	0,0
		23,4	ELECTRÓNICO PROGRAMABLE	(\$/medidor verificado)		1.585	0,0	1.332	0,0
24	REPROGRAMACION DE MEDIDORES	24,1	ELECTROMECHANICOS	(\$/verificación)		11.169	0,0	9.386	0,0
		24,2	ELECTRONICOS	(\$/verificación)		11.169	0,0	9.386	0,0
		25,1	REUBICACION DE EMPALME Y MEDIDOR MONOFASICO B.T. AEREO		(\$/empalme reubicacion)				
				hasta 6 KVA tipo económico.	(\$/empalme reubicacion)	155.435	1.480,4	130.618	1.244,0
				hasta 6 KVA normal.	(\$/empalme reubicacion)	181.812	1.901,5	152.783	1.597,9
				mayor de 6 KVA y hasta 10 kVA.	(\$/empalme reubicacion)	176.691	1.901,5	148.480	1.597,9
		25,2	REUBICACION DE EMPALME Y MEDIDOR MONOFASICO B.T. SUBTERRANEO		(\$/empalme reubicacion)				
				hasta 6 KVA normal.	(\$/empalme reubicacion)	183.104	10.313,8	153.869	8.667,1
				mayor de 6 KVA y hasta 10 kVA.	(\$/empalme reubicacion)	197.103	19.716,9	165.633	16.568,9
					(\$/empalme reubicacion)				
		25,3	REUBICACION DE EMPALME Y MEDIDOR TRIFASICO B.T. AEREO	mayor de 6 KVA y hasta 20 kVA.	(\$/empalme reubicacion)	311.063	3.547,4	261.397	2.981,0
				mayor de 20 KVA y hasta 50 kVA.	(\$/empalme reubicacion)	347.669	6.438,1	292.159	5.410,2
				mayor de 50 KVA y hasta 100 kVA.	(\$/empalme reubicacion)	894.506	6.028,9	751.686	5.066,3
					(\$/empalme reubicacion)				
mayor de 100 KVA y hasta 150	(\$/empalme reubicacion)			1.393.105	9.096,3	1.170.677	7.644,0		
mayor de 150 KVA y hasta 350	(\$/empalme reubicacion)			2.499.294	20.704,8	2.100.247	17.399,0		

VALIDAS DESDE EL : jueves, 1 de enero de 2026										
ID	NOMBRE	TIPO		RANGO	UNIDADES	VALORES (IVA INCLUIDOS)		VALORES (SIN IVA)		
		ID	SUBTIPO			CARGO FIJO	CARGO VARIABLE	CARGO FIJO	CARGO VARIABLE	
25	REUBICACION DE EMPALMES Y EQUIPOS DE MEDIDA	25,4	REUBICACION DE EMPALME Y MEDIDOR TRIFASICO B.T. SUBTERRANEO	mayor de 20 KVA y hasta 50 KVA.	(\$/empalme reubicacion)	570.207	28.529,5	479.165	23.974,3	
				mayor de 50 KVA y hasta 100 KVA.	(\$/empalme reubicacion)	651.644	48.464,3	547.600	40.726,3	
				mayor de 100 KVA y hasta 150	(\$/empalme reubicacion)	638.168	67.762,8	536.276	56.943,6	
				mayor de 150 KVA y hasta 350	(\$/empalme reubicacion)	806.493	127.991,2	677.725	107.555,6	
		25,5	REUBICACION DE EMPALME Y MEDIDOR TRIFASICO AT. AEREO	mayor de 6 KVA y hasta 10 KVA.	(\$/empalme reubicacion)	2.097.769	12.456,3	1.762.831	10.467,5	
				mayor de 10 KVA y hasta 20 KVA.	(\$/empalme reubicacion)	2.224.889	12.456,3	1.869.655	10.467,5	
		25,6	REUBICACION DE EMPALME Y MEDIDOR MONOFASICO AT. AEREO	mayor de 6 KVA y hasta 10 KVA.	(\$/empalme reubicacion)	1.398.041	7.974,1	1.174.825	6.700,9	
				mayor de 10 KVA y hasta 20 KVA.	(\$/empalme reubicacion)	1.397.533	7.974,1	1.174.397	6.700,9	
		25,7	REUBICACION DE EMPALMES MONOFASICO B.T. AEREO	hasta 6 KVA tipo económico.	(\$/empalme reubicacion)	141.147	1.480,4	118.611	1.244,0	
				hasta 6 KVA normal.	(\$/empalme reubicacion)	167.479	1.901,5	140.739	1.597,9	
				mayor de 6 KVA y hasta 10 KVA.	(\$/empalme reubicacion)	162.448	1.901,5	136.511	1.597,9	
		25,8	REUBICACION DE EMPALMES MONOFASICO B.T. SUBTERRANEO	hasta 6 KVA normal.	(\$/empalme reubicacion)	168.816	10.313,8	141.862	8.667,1	
				mayor de 6 KVA y hasta 10 KVA.	(\$/empalme reubicacion)	182.905	19.716,9	153.702	16.568,9	
		25,9	REUBICACION DE EMPALMES TRIFASICO B.T. AEREO	mayor de 6 KVA y hasta 20 KVA.	(\$/empalme reubicacion)	287.386	3.547,4	241.501	2.981,0	
				mayor de 20 KVA y hasta 50 KVA.	(\$/empalme reubicacion)	324.066	6.438,1	272.325	5.410,2	
				mayor de 50 KVA y hasta 100 KVA.	(\$/empalme reubicacion)	869.861	6.028,9	730.976	5.066,3	
				mayor de 100 KVA y hasta 150	(\$/empalme reubicacion)	1.368.013	9.096,3	1.149.591	7.644,0	
				mayor de 150 KVA y hasta 350	(\$/empalme reubicacion)	2.473.606	20.704,8	2.078.660	17.399,0	
		25,1	REUBICACION DE EMPALMES TRIFASICO B.T. SUBTERRANEO	mayor de 6 KVA y hasta 20 KVA.	(\$/empalme reubicacion)	508.862	19.684,2	427.615	16.541,3	
				mayor de 20 KVA y hasta 50 KVA.	(\$/empalme reubicacion)	546.212	28.529,5	459.001	23.974,3	
				mayor de 50 KVA y hasta 100 KVA.	(\$/empalme reubicacion)	627.802	48.464,3	527.564	40.726,3	
				mayor de 100 KVA y hasta 150	(\$/empalme reubicacion)	614.325	67.762,8	516.240	56.943,6	
				mayor de 150 KVA y hasta 350	(\$/empalme reubicacion)	782.879	127.991,2	657.881	107.555,6	
		25,1	REUBICACION DE EMPALMES TRIFASICO AT. AEREO	mayor de 6 KVA y hasta 10 KVA.	(\$/empalme reubicacion)	2.071.620	12.456,3	1.740.857	10.467,5	
				mayor de 10 KVA y hasta 20 KVA.	(\$/empalme reubicacion)	2.198.503	12.456,3	1.847.482	10.467,5	
		25,1	REUBICACION DE EMPALMES MONOFASICO AT. AEREO	mayor de 6 KVA y hasta 10 KVA.	(\$/empalme reubicacion)	1.378.511	7.974,1	1.158.412	6.700,9	
				mayor de 10 KVA y hasta 20 KVA.	(\$/empalme reubicacion)	1.378.002	7.974,1	1.157.985	6.700,9	
		25,1	REUBICACION MEDIDOR ELECTROMECHANICO MONOFASICO		(\$/empalme reubicacion)	67.644	0,0	56.843	0,0	
		25,1	REUBICACION MEDIDOR ELECTROMECHANICO TRIFASICO		(\$/empalme reubicacion)	120.763	0,0	101.481	0,0	
		25,2	REUBICACION MEDIDOR ELECTROMECHANICO TRIFASICO CON INDICADOR DE DEMANDA MAXIMA		(\$/empalme reubicacion)	120.763	0,0	101.481	0,0	
		25,2	REUBICACION MEDIDOR ELECTRONICO MONOFASICO		(\$/empalme reubicacion)	67.644	0,0	56.843	0,0	
		25,2	REUBICACION MEDIDOR ELECTRONICO TRIFASICO		(\$/empalme reubicacion)	120.763	0,0	101.481	0,0	
		25,2	REUBICACION MEDIDOR ELECTRONICO TRIFASICO CON INDICADOR DE DEMANDA MAXIMA		(\$/empalme reubicacion)	120.763	0,0	101.481	0,0	
		26	CAMBIO DE ACOMETIDA	26,1	CAMBIO DE UNA ACOMETIDA FASE NEUTRO A CONCENTRICO	(\$/acometida cambio)	40.976	2.328,0	34.434	1.956,3
				26,2	CAMBIO DE UNA ACOMETIDA CONCENTRICO A CONCENTRICO	(\$/acometida cambio)	40.976	2.328,0	34.434	1.956,3
			27,1	MONOFASICO B.T. AEREO	hasta 6 KVA tipo económico.	(\$/empalme reparacion)	34.527	182,6	29.014	153,9
					hasta 6 KVA normal.	(\$/empalme reparacion)	48.743	1.125,6	40.961	945,9
			27,2	MONOFASICO B.T. SUBTERRANEO	mayor de 6 KVA y hasta 10 KVA.	(\$/empalme reparacion)	48.743	1.125,6	40.961	945,9
					mayor de 6 KVA y hasta 10 KVA.	(\$/empalme reparacion)	112.150	245,6	94.244	206,4
			27,3	TRIFASICO B.T. AEREO	mayor de 6 KVA y hasta 20 KVA.	(\$/empalme reparacion)	174.238	245,6	146.418	206,4
					mayor de 20 KVA y hasta 50 KVA.	(\$/empalme reparacion)	94.779	1.238,7	79.646	1.041,0
					mayor de 50 KVA y hasta 100 KVA.	(\$/empalme reparacion)	99.538	2.287,1	83.646	1.921,9
					mayor de 100 KVA y hasta 150	(\$/empalme reparacion)	98.829	2.137,7	83.049	1.796,4
					mayor de 150 KVA y hasta 350	(\$/empalme reparacion)	113.476	3.249,0	95.358	2.730,3
			27,4	TRIFASICO B.T. SUBTERRANEO	mayor de 6 KVA y hasta 20 KVA.	(\$/empalme reparacion)	230.537	7.476,1	193.729	6.282,5
		mayor de 20 KVA y hasta 50 KVA.			(\$/empalme reparacion)	198.295	85,1	166.634	71,5	
mayor de 50 KVA y hasta 100 KVA.	(\$/empalme reparacion)	215.808			85,1	181.351	71,5			
mayor de 100 KVA y hasta 150	(\$/empalme reparacion)	294.650			85,1	247.605	71,5			
mayor de 150 KVA y hasta 350	(\$/empalme reparacion)	374.296			85,1	314.534	71,5			
mayor de 6 KVA y hasta 10 KVA.	(\$/empalme reparacion)	616.503			85,1	518.069	71,5			
27,4	TRIFASICO AT. AEREO		(\$/empalme reparacion)	275.968	72,8	231.906	61,2			

<div><div></div><div>TARIFAS SERVICIOS REGULADOS</div></div>									
VALIDAS DESDE EL : <div>jueves, 1 de enero de 2026</div>									
ID	NOMBRE	TIPO		RANGO	UNIDADES	VALORES (IVA INCLUIDOS)		VALORES (SIN IVA)	
		ID	SUBTIPO			CARGO FIJO	CARGO VARIABLE	CARGO FIJO	CARGO VARIABLE
28	ARRIENDO DE EMPALME PROVISORIO	27,6	MONOFASICO A.T. AEREO	mayor de 10 KVA y hasta 20 KVA.	(\$empalme reparacion)	275.968	72,8	231.906	61,2
				mayor de 6 KVA y hasta 10 kVA.	(\$empalme reparacion)	511.548	314,9	429.872	264,6
				mayor de 10 KVA y hasta 20 KVA.	(\$empalme reparacion)	511.548	314,9	429.872	264,6
		28,1	MONOFASICO B.T. AEREO	hasta 6 KVA tipo economico.	(\$empalme arriendo)	19.505	130,4	16.391	109,6
				hasta 6 KVA normal.	(\$empalme arriendo)	21.323	170,3	17.918	143,1
				mayor de 6 KVA y hasta 10 KVA.	(\$empalme arriendo)	20.940	170,3	17.597	143,1
		28,2	TRIFASICO B.T. AEREO	mayor de 6 KVA y hasta 20 KVA.	(\$empalme arriendo)	64.895	319,8	54.534	268,8
mayor de 20 KVA y hasta 50 KVA.	(\$empalme arriendo)			74.757	584,6	62.821	491,3		
29	EJECUCION O INSTALACION DE EMPALMES PROVISORIOS	29,1	MONOFASICO B.T. AEREO	hasta 6 KVA tipo economico.	(\$empalme ejecucion o instalacion provisorio)	215.103	1.433,5	180.758	1.204,6
				hasta 6 KVA normal.	(\$empalme ejecucion o instalacion provisorio)	234.248	1.864,6	196.847	1.566,9
				mayor de 6 KVA y hasta 10 KVA.	(\$empalme ejecucion o instalacion provisorio)	230.048	1.864,6	193.317	1.566,9
		29,2	TRIFASICO B.T. AEREO	mayor de 6 KVA y hasta 20 KVA.	(\$empalme ejecucion o instalacion provisorio)	717.807	3.501,1	603.199	2.942,1
				mayor de 20 KVA y hasta 50 KVA.	(\$empalme ejecucion o instalacion provisorio)	826.281	6.398,5	694.354	5.376,9
				mayor de 50 KVA y hasta 100 KVA.	(\$empalme ejecucion o instalacion provisorio)	1.609.787	5.973,1	1.352.762	5.019,4
				mayor de 100 KVA y hasta 150 KVA.	(\$empalme ejecucion o instalacion provisorio)	2.039.824	9.040,3	1.714.138	7.596,9
mayor de 150 KVA y hasta 350 KVA.	(\$empalme ejecucion o instalacion provisorio)			3.579.647	20.700,5	3.008.107	17.395,3		
29,3	TRIFASICO A.T. AEREO	mayor de 6 KVA y hasta 10 KVA.	(\$empalme ejecucion o instalacion provisorio)	4.096.842	12.219,2	3.442.724	10.268,3		
		mayor de 10 KVA y hasta 20 KVA.	(\$empalme ejecucion o instalacion provisorio)	4.085.803	12.219,2	3.433.448	10.268,3		
29,4	MONOFASICO A.T. AREO	mayor de 6 KVA y hasta 10 KVA.	(\$empalme ejecucion o instalacion provisorio)	2.808.047	7.863,8	2.359.703	6.608,3		
		mayor de 10 KVA y hasta 20 KVA.	(\$empalme ejecucion o instalacion provisorio)	\$2.797.041	\$7.864	2.350.455	6.608		