



<div><div><div>TARIFAS SERVICIOS REGULADOS DECRETO N°13T DEL 24.07.2018</div></div><div></div></div>											
VALIDAS DESDE EL : <span>miércoles, 1 de abril de 2020</span>											
ID	NOMBRE	TIPO		RANGO	UNIDADES	VALORES (IVA INCLUIDOS)		VALORES (SIN IVA )			
		ID	SUBTIPO			CARGO FIJO	CARGO VARIABLE	CARGO FIJO	CARGO VARIABLE		
1	APOYOS EN POSTES				(\$/apoyo-año)						
						2.097	0,0	1.762	0,0		
2	ARRIENDO DE EMPALME	2,1	MONOFASICOS EN B.T. AEREO	hasta 6 KVA tipo económico.	(\$/empalme-mes)	1.061	8,6	892	7,2		
				hasta 6 KVA normal.	(\$/empalme-mes)	1.240	12,0	1.042	10,0		
				mayor de 6 KVA y hasta 10 kVA.	(\$/empalme-mes)	1.211	12,0	1.018	10,0		
				hasta 6 KVA normal.	(\$/empalme-mes)	2.076	63,4	1.744	53,2		
				mayor de 6 KVA y hasta 10 kVA.	(\$/empalme-mes)	2.202	121,8	1.851	102,3		
				mayor de 6 KVA y hasta 20 kVA.	(\$/empalme-mes)	3.562	22,6	2.993	19,0		
		2,2	MONOFASICOS EN B.T. SUBTERRÁNEO	mayor de 20 KVA y hasta 50 kVA.	(\$/empalme-mes)	4.265	41,5	3.584	34,8		
				mayor de 6 KVA y hasta 20 kVA.	(\$/empalme-mes)	5.476	121,1	4.602	101,8		
		2,3	TRIFASICOS EN B.T. AEREOS	mayor de 20 KVA y hasta 50 kVA.	(\$/empalme-mes)	7.294	178,4	6.130	149,9		
				mayor de 6 KVA y hasta 10 kVA.	(\$/empalme-mes)	22.609	74,4	18.999	62,5		
		2,4	TRIFASICOS EN B.T. SUBTERRÁNEO	mayor de 10 KVA y hasta 20 kVA.	(\$/empalme-mes)	22.537	74,4	18.939	62,5		
				mayor de 6 KVA y hasta 10 kVA.	(\$/medidor-mes)						
		3	ARRIENDO DE MEDIDOR	3,1	MONOFASICOS EN B.T. ELECTROMECHANICO	de hasta 10 A .	(\$/medidor-mes)	341	0,0	287	0,0
						mayor de 10 A y de hasta 50 A .	(\$/medidor-mes)	341	0,0	287	0,0
				3,2	TRIFASICOS EN B.T. SIN INDICACIÓN DE DEMANDA ELECTROMECHANICO	de hasta 10 A .	(\$/medidor-mes)	2.175	0,0	1.828	0,0
mayor de 10 A. y de hasta 50 A .	(\$/medidor-mes)					2.175	0,0	1.828	0,0		
mayor de 50 A. y de hasta 150 A .	(\$/medidor-mes)					2.175	0,0	1.828	0,0		
de hasta 10 A .	(\$/medidor-mes)					2.751	0,0	2.312	0,0		
3,3	TRIFASICOS EN B.T. CON INDICACIÓN DE DEMANDA ELECTROMECHANICO			mayor de 10 A. y de hasta 50 A .	(\$/medidor-mes)	2.751	0,0	2.312	0,0		
				mayor de 50 A. y de hasta 150 A .	(\$/medidor-mes)	2.751	0,0	2.312	0,0		
				mayor de 150 A. y de hasta 300 A .	(\$/medidor-mes)	2.751	0,0	2.312	0,0		
				de hasta 10 A .	(\$/medidor-mes)	377	0,0	317	0,0		

VALIDAS DESDE EL : **miércoles, 1 de abril de 2020**

VALIDAS DESDE EL : <span>miércoles, 1 de abril de 2020</span>									
ID	NOMBRE	ID	TIPO	RANGO	UNIDADES	VALORES (IVA INCLUIDOS)		VALORES (SIN IVA )	
			SUBTIPO			CARGO FIJO	CARGO VARIABLE	CARGO FIJO	CARGO VARIABLE
		3,5	TRIFASICOS EN B.T. SIN INDICACIÓN DE DEMANDA ELECTRONICO	mayor de 10 A y de hasta 50 A .	(\$/medidor-mes)	377	0,0	317	0,0
		3,5	TRIFASICOS EN B.T. SIN INDICACIÓN DE DEMANDA ELECTRONICO	de hasta 10 A .	(\$/medidor-mes)	2.710	0,0	2.277	0,0
				mayor de 10 A. y de hasta 50 A .	(\$/medidor-mes)	2.710	0,0	2.277	0,0
				mayor de 50 A. y de hasta 150 A .	(\$/medidor-mes)	2.710	0,0	2.277	0,0
				de hasta 10 A .	(\$/medidor-mes)	3.600	0,0	3.025	0,0
		3,6	TRIFASICOS EN B.T. CON INDICACIÓN DE DEMANDA ELECTRONICO	mayor de 10 A. y de hasta 50 A .	(\$/medidor-mes)	3.600	0,0	3.025	0,0
				mayor de 50 A. y de hasta 150 A .	(\$/medidor-mes)	3.600	0,0	3.025	0,0
				mayor de 150 A. y de hasta 300 A .	(\$/medidor-mes)	3.600	0,0	3.025	0,0
		4	ATENCIÓN DE EMERGENCIA DE ALUMBRADO PÚBLICO	4,0		(\$/atención)	8.876	12.232,5	7.459
5	AUMENTO DE CAPACIDAD DE EMPALME	5,1	MONOFASICOS EN B.T. AEREO	hasta 6 KVA tipo económico.	(\$/empalme)	23.446	0,0	19.702	0,0
				hasta 6 KVA normal.	(\$/empalme)	23.446	0,0	19.702	0,0
				mayor de 6 KVA y hasta 10 kVA.	(\$/empalme)	23.713	0,0	19.927	0,0
				hasta 6 KVA normal.	(\$/empalme)	24.180	0,0	20.319	0,0
		5,2	MONOFASICOS EN B.T. SUBTERRÁNEO	mayor de 6 KVA y hasta 10 kVA.	(\$/empalme)	24.504	0,0	20.592	0,0
				mayor de 6 KVA y hasta 20 kVA.	(\$/empalme)	65.856	0,0	55.341	0,0
		5,3	TRIFASICOS EN B.T. AEREOS	mayor de 20 KVA y hasta 50 kVA.	(\$/empalme)	67.202	0,0	56.472	0,0
				mayor de 6 KVA y hasta 20 kVA.	(\$/empalme)	65.856	0,0	55.341	0,0
		5,4	TRIFASICOS EN B.T. SUBTERRÁNEO	mayor de 20 KVA y hasta 50 kVA.	(\$/empalme)	67.202	0,0	56.472	0,0
				mayor de 6 KVA y hasta 10 kVA.	(\$/empalme)	90.141	0,0	75.749	0,0
		5,5	TRIFASICOS EN A.T. AEREOS	mayor de 10 KVA y hasta 20 kVA.	(\$/empalme)	93.821	0,0	78.841	0,0
		6,1	MONOFASICOS EN B.T.	de hasta 10 A .	(\$/reemplazo)	24.559	16.844,5	20.638	14.155,1
				mayor de 10 A y de hasta 50 A .	(\$/reemplazo)	24.559	16.844,5	20.638	14.155,1

VALIDAS DESDE EL : **miércoles, 1 de abril de 2020**



ID	NOMBRE	TIPO		RANGO	UNIDADES	VALORES (IVA INCLUIDOS)		VALORES (SIN IVA)	
		ID	SUBTIPO			CARGO FIJO	CARGO VARIABLE	CARGO FIJO	CARGO VARIABLE
6	CAMBIO O REEMPLAZO DE MEDIDOR	6,2	TRIFASICOS EN B.T. SIN INDICACIÓN DE DEMANDA	de hasta 10 A .	(\$/reemplazo)	59.135	184.925,5	49.693	155.399,6
				mayor de 10 A. y de hasta 50 A .	(\$/reemplazo)	59.135	184.925,5	49.693	155.399,6
				mayor de 50 A. y de hasta 150 A .	(\$/reemplazo)	59.135	184.925,5	49.693	155.399,6
		6,3	TRIFASICOS EN B.T. CON INDICACIÓN DE DEMANDA	de hasta 10 A .	(\$/reemplazo)	66.812	239.230,1	56.145	201.033,7
				mayor de 10 A. y de hasta 50 A .	(\$/reemplazo)	66.812	239.230,1	56.145	201.033,7
				mayor de 50 A. y de hasta 150 A .	(\$/reemplazo)	66.812	239.230,1	56.145	201.033,7
				mayor de 150 A. y de hasta 300 A .	(\$/reemplazo)	66.812	239.230,1	56.145	201.033,7
		6,4	MONOFASICOS EN B.T.	de hasta 10 A .	(\$/reemplazo)	24.559	16.844,5	20.638	14.155,1
				mayor de 10 A y de hasta 50 A .	(\$/reemplazo)	24.559	16.844,5	20.638	14.155,1
		6,5	TRIFASICOS EN B.T. SIN INDICACIÓN DE DEMANDA	de hasta 10 A .	(\$/reemplazo)	62.852	211.742,1	52.817	177.934,5
				mayor de 10 A. y de hasta 50 A .	(\$/reemplazo)	62.852	211.742,1	52.817	177.934,5
				mayor de 50 A. y de hasta 150 A .	(\$/reemplazo)	62.852	211.742,1	52.817	177.934,5
		6,6	TRIFASICOS EN B.T. CON INDICACIÓN DE DEMANDA	de hasta 10 A .	(\$/reemplazo)	73.639	287.884,1	61.881	241.919,4
				mayor de 10 A. y de hasta 50 A .	(\$/reemplazo)	73.639	287.884,1	61.881	241.919,4
				mayor de 50 A. y de hasta 150 A .	(\$/reemplazo)	73.639	287.884,1	61.881	241.919,4
				mayor de 150 A. y de hasta 300 A .	(\$/reemplazo)	73.639	287.884,1	61.881	241.919,4
7	CERTIFICADO DE DEUDA O CONSUMOS	7,0			(\$/certificado)	558	0,0	469	0,0
8	CONEXIÓN Y DESCONEXIÓN DE EMPALME A LA RED O ALUMBRADO PÚBLICO	8,1	MONOFÁSICO B.T AÉREO		(\$/atención)	23.166	0,0	19.468	0,0
		8,2	MONOFÁSICO B.T SUBTERRÁNEO		(\$/atención)	18.479	0,0	15.529	0,0
		8,3	TRIFÁSICO B.T AÉREO		(\$/atención)	46.355	0,0	38.954	0,0
		8,4	TRIFÁSICO B.T SUBTERRÁNEO		(\$/atención)	41.518	0,0	34.889	0,0
		8,5	TRIFÁSICO A.T AÉREO		(\$/atención)	73.869	0,0	62.075	0,0


VALIDAS DESDE EL : **miércoles, 1 de abril de 2020**

ID	NOMBRE	TIPO		RANGO	UNIDADES	VALORES (IVA INCLUIDOS)		VALORES (SIN IVA)	
		ID	SUBTIPO			CARGO FIJO	CARGO VARIABLE	CARGO FIJO	CARGO VARIABLE
		8,6	TRIFÁSICO A.T SUBTERRÁNEO		(\$/atención)	74.011	0,0	62.194	0,0
		8,7	MONOFÁSICO A.T AÉREO		(\$/atención)	60.656	0,0	50.971	0,0
9	CONEXIÓN Y DESCONEXIÓN DE SUBESTACIONES PARTICULARES	9,1	MONOFÁSICO A.T AÉREO		(\$/conexión y desconexión)	95.292	0,0	80.077	0,0
		9,2	TRIFÁSICO A.T AÉREO		(\$/conexión y desconexión)	108.563	0,0	91.229	0,0
		9,3	TRIFÁSICO A.T SUBTERRÁNEO		(\$/conexión y desconexión)	112.945	0,0	94.912	0,0
10	COPIA DE FACTURA LEGALIZADA O DUPLICADO DE BOLETA O FACTURA	10,1	COPIA DE FACTURA LEGALIZADA		(\$/copia legalizada)	558	0,0	469	0,0
		10,2	DUPLICADO DE LA BOLETA O FACTURA		(\$/duplicado)	591	0,0	496	0,0
11	EJECUCION O INSTALACION DE EMPALME	11,1	MONOFASICOS EN B.T. AEREO	hasta 6 KVA tipo económico.	(\$/empalme instalado)	114.396	929,5	96.131	781,1
				hasta 6 KVA normal.	(\$/empalme instalado)	133.063	1.244,0	111.817	1.045,4
				mayor de 6 KVA y hasta 10 kVA.	(\$/empalme instalado)	129.962	1.244,0	109.211	1.045,4
		11,2	MONOFASICO EN B.T. SUBTERRÁNEO	hasta 6 KVA normal.	(\$/empalme instalado)	221.820	6.884,4	186.403	5.785,2
				mayor de 6 KVA y hasta 10 kVA.	(\$/empalme instalado)	232.580	13.251,2	195.446	11.135,4
		11,3	TRIFASICOS EN B.T. AEREOS	mayor de 6 KVA y hasta 20 kVA.	(\$/empalme instalado)	382.830	2.350,2	321.706	1.974,9
				mayor de 20 KVA y hasta 50 kVA.	(\$/empalme instalado)	458.805	4.302,0	385.551	3.615,1
				mayor de 50 KVA y hasta 100 kVA.	(\$/empalme instalado)	1.007.592	4.023,6	846.716	3.381,2
				mayor de 100 KVA y hasta 150	(\$/empalme instalado)	1.332.122	6.091,9	1.119.430	5.119,3
				mayor de 150 KVA y hasta 350	(\$/empalme instalado)	2.390.422	13.988,3	2.008.758	11.754,9
		11,4	TRIFASICOS EN B.T. SUBTERRÁNEO	mayor de 6 KVA y hasta 20 kVA.	(\$/empalme instalado)	581.805	13.182,0	488.912	11.077,3
				mayor de 20 KVA y hasta 50 kVA.	(\$/empalme instalado)	778.827	19.417,7	654.477	16.317,4
				mayor de 50 KVA y hasta 100 kVA.	(\$/empalme instalado)	1.024.490	32.869,7	860.916	27.621,6
				mayor de 100 KVA y hasta 150	(\$/empalme instalado)	842.737	46.046,9	708.183	38.694,9
				mayor de 150 KVA y hasta 350	(\$/empalme instalado)	1.494.143	86.741,9	1.255.582	72.892,4

VALIDAS DESDE EL : **miércoles, 1 de abril de 2020**

ID	NOMBRE	TIPO		RANGO	UNIDADES	VALORES (IVA INCLUIDOS)		VALORES (SIN IVA)	
		ID	SUBTIPO			CARGO FIJO	CARGO VARIABLE	CARGO FIJO	CARGO VARIABLE
		11,5	TRIFASICOS EN A.T. AEREOS	mayor de 6 KVA y hasta 10 kVA.	(\$/empalme instalado)	2.444.760	8.091,6	2.054.420	6.799,7
				mayor de 10 KVA y hasta 20 kVA.	(\$/empalme instalado)	2.436.974	8.091,6	2.047.878	6.799,7
		11,6	MONOFASICO EN A.T. AEREOS	mayor de 6 KVA y hasta 10 kVA.	(\$/empalme instalado)	1.662.773	5.257,7	1.397.288	4.418,2
				mayor de 10 KVA y hasta 20 kVA.	(\$/empalme instalado)	1.651.239	5.257,7	1.387.596	4.418,2
12	ENVIO O DESPACHO DE BOLETA O FACTURA A CASILLA POSTAL O DIRECCIÓN ESPECIAL	12,1			(\$/envío)	125,5	0,0	105,5	0,0
13	INSPECCIÓN DE SUMINISTROS INDIVIDUALES, COLECTIVOS O REDES	13,1	SUMINISTROS INDIVIDUALES, COLECTIVOS EN REDES B.T		(\$/inspección)	4.966	10.835,7	4.173	9.105,6
		13,2	SUMINISTROS INDIVIDUALES, COLECTIVOS EN REDES A.T		(\$/inspección)	6.644	11.481,4	5.583	9.648,3
14	INSTALACIÓN O RETIRO DE MEDIDOR	14,1	MEDIDOR MONOFÁSICO ELECTROMECHANICO MODALIDAD 1		(\$/instalación o \$/retiro)	17.355	0,0	14.584	0,0
			MEDIDOR MONOFÁSICO ELECTROMECHANICO MODALIDAD 2		(\$/instalación o \$/retiro)	13.075	0,0	10.987	0,0
			MEDIDOR MONOFÁSICO ELECTROMECHANICO MODALIDAD 3		(\$/instalación o \$/retiro)	9.553	0,0	8.027	0,0
		14,2	MEDIDOR TRIFÁSICO ELECTROMECHANICO MODALIDAD 1		(\$/instalación o \$/retiro)	23.246	0,0	19.535	0,0
			MEDIDOR TRIFÁSICO ELECTROMECHANICO MODALIDAD 2		(\$/instalación o \$/retiro)	16.941	0,0	14.236	0,0
			MEDIDOR TRIFÁSICO ELECTROMECHANICO MODALIDAD 3		(\$/instalación o \$/retiro)	11.876	0,0	9.980	0,0
		14,3	MEDIDOR TRIFÁSICO CON INDICADOR DE DEMANDA MÁXIMA ELECTROMECHANICO MODALIDAD 1		(\$/instalación o \$/retiro)	23.246	0,0	19.535	0,0
			MEDIDOR TRIFÁSICO CON INDICADOR DE DEMANDA MÁXIMA ELECTROMECHANICO MODALIDAD 2		(\$/instalación o \$/retiro)	16.941	0,0	14.236	0,0
			MEDIDOR TRIFÁSICO CON INDICADOR DE DEMANDA MÁXIMA ELECTROMECHANICO MODALIDAD 3		(\$/instalación o \$/retiro)	11.876	0,0	9.980	0,0
		14,4	MEDIDOR MONOFÁSICO ELECTRONICO MODALIDAD 1		(\$/instalación o \$/retiro)	17.355	0,0	14.584	0,0
			MEDIDOR MONOFÁSICO ELECTRONICO MODALIDAD 2		(\$/instalación o \$/retiro)	13.075	0,0	10.987	0,0
			MEDIDOR MONOFÁSICO ELECTRONICO MODALIDAD 3		(\$/instalación o \$/retiro)	9.553	0,0	8.027	0,0
		14,5	MEDIDOR TRIFÁSICO ELECTRONICO MODALIDAD 1		(\$/instalación o \$/retiro)	23.246	0,0	19.535	0,0
			MEDIDOR TRIFÁSICO ELECTRONICO MODALIDAD 2		(\$/instalación o \$/retiro)	16.941	0,0	14.236	0,0
			MEDIDOR TRIFÁSICO ELECTRONICO MODALIDAD 3		(\$/instalación o \$/retiro)	11.876	0,0	9.980	0,0

<div>  <div> <b>TARIFAS SERVICIOS REGULADOS</b>            DECRETO N°13T DEL 24.07.2018         </div> <div>  </div> </div>									
VALIDAS DESDE EL : <b>miércoles, 1 de abril de 2020</b>									
ID	NOMBRE	TIPO		RANGO	UNIDADES	VALORES (IVA INCLUIDOS)		VALORES (SIN IVA)	
		ID	SUBTIPO			CARGO FIJO	CARGO VARIABLE	CARGO FIJO	CARGO VARIABLE
		14,6	MEDIDOR TRIFÁSICO CON INDICADOR DE DEMANDA MÁXIMA ELECTRONICO MODALIDAD 1		(\$/instalación o \$/retiro)	23.246	0,0	19.535	0,0
			MEDIDOR TRIFÁSICO CON INDICADOR DE DEMANDA MÁXIMA ELECTRONICO MODALIDAD 2		(\$/instalación o \$/retiro)	16.941	0,0	14.236	0,0
			MEDIDOR TRIFÁSICO CON INDICADOR DE DEMANDA MÁXIMA ELECTRONICO MODALIDAD 3		(\$/instalación o \$/retiro)	11.876	0,0	9.980	0,0
15	INSTALACIÓN Y CAMBIO DE ALUMB PUB QUE SE ENCUENTRE ADOSADO EN POSTES DE LA DIST.	15,1	INST ARTEFACTO DE ALUMBRADO PUBLICO		(\$/instalación)	13.627	12.232,5	11.451	10.279,4
		15,2	CAMBIO ARTEFACTO DE ALUMBRADO PUBLICO		(\$/cambio)	17.721	12.232,5	14.892	10.279,4
16	MANTENIMIENTO DE ALUM PUB QUE SE ENCUENTRE ADOSADO EN POSTES DE LA DIST.	16,1			(\$/cambio)	7.938	12.232,5	6.671	10.279,4
17	MANTENIMIENTO DE MEDIDOR PROPIEDAD DEL CLIENTE	17,1	MEDIDOR MONOFÁSICO ELECTROMECHANICO		(\$/medidor)	18.807	71,2	15.804	59,9
		17,2	MEDIDOR TRIFÁSICO ELECTROMECHANICO		(\$/medidor)	28.080	782,1	23.597	657,3
		17,3	MEDIDOR TRIFÁSICO CON INDICADOR DE DEMANDA MÁXIMA ELECTROMECHANICO		(\$/medidor)	28.087	1.011,8	23.602	850,3
		17,4	MEDIDOR TRIFÁSICO CON TARIFA HORARIA ELECTROMECHANICO		(\$/medidor)	28.087	1.011,8	23.602	850,3
		17,5	MEDIDOR MONOFÁSICO ELECTRONICO		(\$/medidor)	30.440	0,0	25.580	0,0
		17,6	MEDIDOR TRIFÁSICO ELECTRONICO		(\$/medidor)	38.781	0,0	32.589	0,0
		17,7	MEDIDOR TRIFÁSICO CON INDICADOR DE DEMANDA MÁXIMA ELECTRONICO		(\$/medidor)	38.781	0,0	32.589	0,0
		17,8	MEDIDOR TRIFÁSICO CON TARIFA HORARIA ELECTRONICO		(\$/medidor)	38.781	0,0	32.589	0,0
18	PAGO DE LA CUENTA FUERA DE PLAZO	18,1			(\$/pago fuera de plazo)	126	0,0	105	0,0
19	RETIRO O DESMANTELAMIENTO DE EMPALMES	19,1	MONOFÁSICO B.T AÉREO		(\$/retiro o desmantelamiento e	30.430	56,3	25.571	47,3
		19,2	MONOFÁSICO B.T SUBTERRÁNEO		(\$/retiro o desmantelamiento e	40.066	151,9	33.669	127,7
		19,3	TRIFÁSICO B.T AÉREO		(\$/retiro o desmantelamiento e	59.895	66,8	50.332	56,2
		19,4	TRIFÁSICO B.T SUBTERRÁNEO		(\$/retiro o desmantelamiento e	114.357	255,6	96.098	214,8
		19,5	TRIFÁSICO A.T AÉREO		(\$/retiro o desmantelamiento e	322.520	364,1	271.025	306,0
		19,6	TRIFÁSICO A.T SUBTERRÁNEO		(\$/retiro o desmantelamiento e	253.960	1.097,8	213.411	922,5
		19,7	MONOFÁSICO A.T AÉREO		(\$/retiro o desmantelamiento e	200.283	159,3	168.305	133,9

<div>  <div> <b>TARIFAS SERVICIOS REGULADOS</b>            DECRETO N°13T DEL 24.07.2018         </div> </div>									
VALIDAS DESDE EL : <span>miércoles, 1 de abril de 2020</span>									
ID	NOMBRE	TIPO		RANGO	UNIDADES	VALORES (IVA INCLUIDOS)		VALORES (SIN IVA)	
		ID	SUBTIPO			CARGO FIJO	CARGO VARIABLE	CARGO FIJO	CARGO VARIABLE
20	REV Y APROB DE PROY Y PLANOS ELEC (N° 1 DEL ART 127° DELA LEY GENERAL DE SERVICIOS ELÉCTRICOS)	20,1	PROY Y PLANOS DE B.T		(\$/proyectos y/o planos aproba	2.552	8.916,2	2.144	7.492,6
		20,2	PROY Y PLANOS DE A.T		(\$/proyectos y/o planos aproba	3.697	8.916,2	3.107	7.492,6
21	VERIFICACIÓN DE LECTURA DEL MEDIDOR SOLICITADA POR EL CLIENTE	21,1	SOLO ENERGÍA		(\$/verificación)	6.742	0,0	5.666	0,0
		21,2	ENERGÍA Y DEMANDA CON O SIN TRAMOS HORARIOS		(\$/verificación)	7.321	0,0	6.152	0,0
		21,3	SOLO ENERGÍA		(\$/verificación)	6.742	0,0	5.666	0,0
		21,4	ENERGÍA Y DEMANDA CON O SIN TRAMOS HORARIOS		(\$/verificación)	7.321	0,0	6.152	0,0
22	VERIFICACIÓN DE MEDIDOR EN LABORATORIO	22,1	MONOFÁSICO ELECTROMECAÁNICO		(\$/medidor verificado)	43.467	0,0	36.527	0,0
		22,2	TRIFÁSICO ELECTROMECAÁNICO		(\$/medidor verificado)	64.785	0,0	54.441	0,0
		22,3	ELECTRÓNICO		(\$/medidor verificado)	65.193	0,0	54.784	0,0
		22,4	ELECTRÓNICO PROGRAMABLE		(\$/medidor verificado)	65.502	0,0	55.044	0,0
23	VERIFICACIÓN DE MEDIDOR EN TERRENO	23,1	MONOFÁSICO ELECTROMECAÁNICO		(\$/medidor verificado)	1.059	0,0	890	0,0
		23,2	TRIFÁSICO ELECTROMECAÁNICO		(\$/medidor verificado)	1.134	0,0	953	0,0
		23,3	ELECTRÓNICO		(\$/medidor verificado)	1.134	0,0	953	0,0
		23,4	ELECTRÓNICO PROGRAMABLE		(\$/medidor verificado)	1.134	0,0	953	0,0
24	REPROGRAMACION DE MEDIDORES	24,1	ELECTROMECAANICOS		(\$/verificación)	7.928	0,0	6.663	0,0
		24,2	ELECTRONICOS		(\$/verificación)	7.928	0,0	6.663	0,0
		25,1	REUBICACION DE EMPALME Y MEDIDOR MONOFASICO B.T. AEREO	hasta 6 KVA tipo económico.	(\$/empalme reubicacion)	110.495	1.012,4	92.853	850,8
				hasta 6 KVA normal.	(\$/empalme reubicacion)	129.152	1.298,3	108.531	1.091,0
				mayor de 6 KVA y hasta 10 kVA.	(\$/empalme reubicacion)	125.696	1.298,3	105.627	1.091,0
		25,2	REUBICACION DE EMPALME Y MEDIDOR MONOFASICO B.T. SUBTERRANEO	hasta 6 KVA normal.	(\$/empalme reubicacion)	130.164	7.031,6	109.382	5.908,9
				mayor de 6 KVA y hasta 10 kVA.	(\$/empalme reubicacion)	140.320	13.401,9	117.916	11.262,1
				mayor de 6 KVA y hasta 20 kVA.	(\$/empalme reubicacion)	221.127	2.413,6	185.821	2.028,3

VALIDAS DESDE EL : **miércoles, 1 de abril de 2020**

ID	NOMBRE	TIPO		RANGO	UNIDADES	VALORES (IVA INCLUIDOS)		VALORES (SIN IVA)	
		ID	SUBTIPO			CARGO FIJO	CARGO VARIABLE	CARGO FIJO	CARGO VARIABLE
25	REUBICACION DE EMPALMES Y EQUIPOS DE MEDIDA	25,3	REUBICACION DE EMPALME Y MEDIDOR TRIFASICO B.T. AEREO	mayor de 20 KVA y hasta 50 kVA.	(\$empalme reubicacion)	247.328	4.371,8	207.839	3.673,7
				mayor de 50 KVA y hasta 100 kVA.	(\$empalme reubicacion)	630.145	4.093,9	529.534	3.440,2
				mayor de 100 KVA y hasta 150	(\$empalme reubicacion)	977.498	6.170,8	821.427	5.185,5
					(\$empalme reubicacion)				
				mayor de 150 KVA y hasta 350	(\$empalme reubicacion)	1.744.745	14.038,9	1.466.172	11.797,4
		25,4	REUBICACION DE EMPALME Y MEDIDOR TRIFASICO B.T. SUBTERRANEO	mayor de 6 KVA y hasta 20 kVA.	(\$empalme reubicacion)	378.738	13.447,5	318.267	11.300,4
				mayor de 20 KVA y hasta 50 kVA.	(\$empalme reubicacion)	406.232	19.658,9	341.372	16.520,1
				mayor de 50 KVA y hasta 100 kVA.	(\$empalme reubicacion)	464.937	33.160,9	390.704	27.866,3
					(\$empalme reubicacion)				
				mayor de 100 KVA y hasta 150	(\$empalme reubicacion)	455.322	46.245,3	382.624	38.861,6
				mayor de 150 KVA y hasta 350	(\$empalme reubicacion)	576.714	87.040,5	484.633	73.143,2
		25,5	REUBICACION DE EMPALME Y MEDIDOR TRIFASICO AT. AEREO	mayor de 6 KVA y hasta 10 kVA.	(\$empalme reubicacion)	1.477.797	8.470,9	1.241.846	7.118,4
				mayor de 10 KVA y hasta 20 kVA.	(\$empalme reubicacion)	1.564.213	8.470,9	1.314.465	7.118,4
		25,6	REUBICACION DE EMPALME Y MEDIDOR MONOFASICO AT. AEREO	mayor de 6 KVA y hasta 10 kVA.	(\$empalme reubicacion)	984.205	5.417,4	827.063	4.552,5
				mayor de 10 KVA y hasta 20 kVA.	(\$empalme reubicacion)	983.847	5.417,4	826.762	4.552,5
		25,7	REUBICACION DE EMPALMES MONOFASICO B.T. AEREO	hasta 6 KVA tipo económico.	(\$empalme reubicacion)	100.338	1.012,4	84.318	850,8
				hasta 6 KVA normal.	(\$empalme reubicacion)	118.971	1.298,3	99.976	1.091,0
				mayor de 6 KVA y hasta 10 kVA.	(\$empalme reubicacion)	115.564	1.298,3	97.113	1.091,0
		25,8	REUBICACION DE EMPALMES MONOFASICO B.T. SUBTERRANEO	hasta 6 KVA normal.	(\$empalme reubicacion)	120.007	7.031,6	100.846	5.908,9
				mayor de 6 KVA y hasta 10 kVA.	(\$empalme reubicacion)	130.212	13.401,9	109.422	11.262,1
		25,9	REUBICACION DE EMPALMES TRIFASICO B.T. AEREO	mayor de 6 KVA y hasta 20 kVA.	(\$empalme reubicacion)	204.295	2.413,6	171.677	2.028,3
				mayor de 20 KVA y hasta 50 kVA.	(\$empalme reubicacion)	230.538	4.371,8	193.729	3.673,7
				mayor de 50 KVA y hasta 100 kVA.	(\$empalme reubicacion)	612.783	4.093,9	514.944	3.440,2
				mayor de 100 KVA y hasta 150	(\$empalme reubicacion)	959.891	6.170,8	806.631	5.185,5



VALIDAS DESDE EL : **miércoles, 1 de abril de 2020**

ID	NOMBRE	TIPO		RANGO	UNIDADES	VALORES (IVA INCLUIDOS)		VALORES (SIN IVA)	
		ID	SUBTIPO			CARGO FIJO	CARGO VARIABLE	CARGO FIJO	CARGO VARIABLE
				mayor de 150 KVA y hasta 350	(\$empalme reubicacion)	1.726.812	14.038,9	1.451.103	11.797,4
		25,1	REUBICACION DE EMPALMES TRIFASICO B.T. SUBTERRANEO	mayor de 6 KVA y hasta 20 kVA.	(\$empalme reubicacion)	361.476	13.447,5	303.762	11.300,4
				mayor de 20 KVA y hasta 50 kVA.	(\$empalme reubicacion)	389.137	19.658,9	327.006	16.520,1
				mayor de 50 KVA y hasta 100 kVA.	(\$empalme reubicacion)	447.926	33.160,9	376.408	27.866,3
				mayor de 100 KVA y hasta 150	(\$empalme reubicacion)	438.311	46.245,3	368.328	38.861,6
				mayor de 150 KVA y hasta 350	(\$empalme reubicacion)	559.828	87.040,5	470.443	73.143,2
		25,1	REUBICACION DE EMPALMES TRIFASICO AT. AEREO	mayor de 6 KVA y hasta 10 kVA.	(\$empalme reubicacion)	1.459.376	8.470,9	1.226.366	7.118,4
				mayor de 10 KVA y hasta 20 kVA.	(\$empalme reubicacion)	1.545.662	8.470,9	1.298.876	7.118,4
		25,1	REUBICACION DE EMPALMES MONOFASICO AT. AEREO	mayor de 6 KVA y hasta 10 kVA.	(\$empalme reubicacion)	970.456	5.417,4	815.509	4.552,5
				mayor de 10 KVA y hasta 20 kVA.	(\$empalme reubicacion)	970.098	5.417,4	815.208	4.552,5
		25,1	REUBICACION MEDIDOR ELECTROMECHANICO MONOFASICO		(\$empalme reubicacion)	48.017	0,0	40.351	0,0
		25,1	REUBICACION MEDIDOR ELECTROMECHANICO TRIFASICO		(\$empalme reubicacion)	85.724	0,0	72.037	0,0
		25,2	REUBICACION MEDIDOR ELECTROMECHANICO TRIFASICO CON INDICADOR DE DEMANDA MAXIMA		(\$empalme reubicacion)	85.724	0,0	72.037	0,0
		25,2	REUBICACION MEDIDOR ELECTRONICO MONOFASICO		(\$empalme reubicacion)	48.017	0,0	40.351	0,0
		25,2	REUBICACION MEDIDOR ELECTRONICO TRIFASICO		(\$empalme reubicacion)	85.724	0,0	72.037	0,0
		25,2	REUBICACION MEDIDOR ELECTRONICO TRIFASICO CON INDICADOR DE DEMANDA MAXIMA		(\$empalme reubicacion)	85.724	0,0	72.037	0,0
26	CAMBIO DE ACOMETIDA	26,1	CAMBIO DE UNA ACOMETIDA FASE NEUTRO A CONCENTRICO		(\$acometida cambio)	29.150	1.583,2	24.496	1.330,4
		26,2	CAMBIO DE UNA ACOMETIDA CONCENTRICO A CONCENTRICO		(\$acometida cambio)	29.150	1.583,2	24.496	1.330,4
27	REPARACION DE EMPALMES	27,1	MONOFASICO B.T. AEREO	hasta 6 KVA tipo económico.	(\$empalme reparacion)	24.545	124,5	20.626	104,6
				hasta 6 KVA normal.	(\$empalme reparacion)	34.752	765,9	29.203	643,6
				mayor de 6 KVA y hasta 10 kVA.	(\$empalme reparacion)	34.752	765,9	29.203	643,6
		27,2	MONOFASICO B.T. SUBTERRANEO	hasta 6 KVA normal.	(\$empalme reparacion)	78.050	174,1	65.589	146,3
				mayor de 6 KVA y hasta 10 kVA.	(\$empalme reparacion)	120.472	174,1	101.237	146,3
		27,3	TRIFASICO B.T. AEREO	mayor de 6 KVA y hasta 20 kVA.	(\$empalme reparacion)	67.474	841,2	56.701	706,9
				mayor de 20 KVA y hasta 50 kVA.	(\$empalme reparacion)	70.914	1.551,5	59.592	1.303,8
				mayor de 50 KVA y hasta 100 kVA.	(\$empalme reparacion)	70.409	1.450,2	59.167	1.218,7
				mayor de 100 KVA y hasta 150	(\$empalme reparacion)	80.963	2.203,0	68.036	1.851,3
				mayor de 150 KVA y hasta 350	(\$empalme reparacion)	165.359	5.066,8	138.957	4.257,8
		27,4	TRIFASICO B.T. SUBTERRANEO	mayor de 6 KVA y hasta 20 kVA.	(\$empalme reparacion)	138.957	60,3	116.771	50,7
				mayor de 20 KVA y hasta 50 kVA.	(\$empalme reparacion)	150.939	60,3	126.840	50,7
				mayor de 50 KVA y hasta 100 kVA.	(\$empalme reparacion)	204.689	60,3	172.007	50,7
				mayor de 100 KVA y hasta 150	(\$empalme reparacion)	259.097	60,3	217.729	50,7
				mayor de 150 KVA y hasta 350	(\$empalme reparacion)	424.578	60,3	356.789	50,7
		27,5	TRIFASICO AT. AEREO	mayor de 6 KVA y hasta 10 kVA.	(\$empalme reparacion)	193.638	51,2	162.721	43,0

VALIDAS DESDE EL : <span>miércoles, 1 de abril de 2020</span>											
ID	NOMBRE	TIPO		RANGO	UNIDADES	VALORES (IVA INCLUIDOS)		VALORES (SIN IVA )			
		ID	SUBTIPO			CARGO FIJO	CARGO VARIABLE	CARGO FIJO	CARGO VARIABLE		
		27,5	TRIFASICO B.T. AEREO	mayor de 10 KVA y hasta 20 kVA.	(\$empalme reparacion)	193.638	51,2	162.721	43,0		
		27,6	MONOFASICO A.T. AEREO	mayor de 6 KVA y hasta 10 kVA.	(\$empalme reparacion)	353.493	221,2	297.053	185,9		
				mayor de 10 KVA y hasta 20 kVA.	(\$empalme reparacion)	353.493	221,2	297.053	185,9		
		28,1	MONOFASICO B.T. AEREO	hasta 6 KVA tipo económico.	(\$empalme arriendo)	13.856	89,1	11.644	74,8		
				hasta 6 KVA normal.	(\$empalme arriendo)	15.136	116,2	12.720	97,6		
mayor de 6 KVA y hasta 10 kVA.	(\$empalme arriendo)			14.875	116,2	12.500	97,6				
28	ARRIENDO DE EMPALME PROVISORIO	28,2	TRIFASICO B.T. AEREO	mayor de 6 KVA y hasta 20 kVA.	(\$empalme arriendo)	46.267	217,5	38.880	182,8		
				mayor de 20 KVA y hasta 50 kVA.	(\$empalme arriendo)	53.105	396,8	44.626	333,4		
		28,3	TRIFASICO A.T. AEREO	mayor de 6 KVA y hasta 10 kVA.	(\$empalme arriendo)	260.358	755,1	218.789	634,6		
				mayor de 10 KVA y hasta 20 kVA.	(\$empalme arriendo)	259.063	755,1	217.700	634,6		
				29,1	MONOFASICO B.T. AEREO	hasta 6 KVA tipo económico.	(\$empalme ejecucion o instala	152.801	978,8	128.404	822,5
						hasta 6 KVA normal.	(\$empalme ejecucion o instala	166.401	1.271,9	139.833	1.068,8
29	EJECUCION O INSTALACION DE EMEPALMES PROVISORIOS	29,2	TRIFASICO B.T. AEREO	mayor de 6 KVA y hasta 20 kVA.	(\$empalme ejecucion o instala	511.764	2.381,0	430.054	2.000,8		
				mayor de 20 KVA y hasta 50 kVA.	(\$empalme ejecucion o instala	586.959	4.342,7	493.243	3.649,3		
				mayor de 50 KVA y hasta 100 kVA.	(\$empalme ejecucion o instala	1.137.122	4.056,0	955.565	3.408,4		
				mayor de 100 KVA y hasta 150 kVA.	(\$empalme ejecucion o instala	1.436.013	6.132,8	1.206.734	5.153,6		
				29,3	TRIFASICO A.T. AEREO	mayor de 150 KVA y hasta 350 kVA.	(\$empalme ejecucion o instala	2.491.238	14.029,3	2.093.477	11.789,3
						mayor de 6 KVA y hasta 10 kVA.	(\$empalme ejecucion o instala	2.863.581	8.305,6	2.406.371	6.979,5
						mayor de 10 KVA y hasta 20 kVA.	(\$empalme ejecucion o instala	2.855.865	8.305,6	2.399.887	6.979,5
		29,4	MONOFASICO A.T. AREO	mayor de 6 KVA y hasta 10 kVA.	(\$empalme ejecucion o instala	1.963.992	5.339,9	1.650.413	4.487,3		
				mayor de 10 KVA y hasta 20 kVA.	(\$empalme ejecucion o instala	\$1.956.294	\$5.340	1.643.944	4.487		